

GOBIERNO DEL ESTADO DE CHIHUAHUA
SEGUIMIENTO DE INDICADORES
Presentados al Honorable Congreso del Estado
Cuarto Trimestre del 2024

| | |
|-----------------------------------------|--------------------------------------------------------------------------------------------------------------------------------------------------------------------------------------------------------------------------|
| Ente Público | 104 - SECRETARIA DE INNOVACION Y DESARROLLO ECONOMICO |
| Programa presupuestario | 1S039B1 - APOYO AL FORTALECIMIENTO Y DESARROLLO INDUSTRIAL |
| Definición del Programa | Impulsar el crecimiento y competitividad de las empresas de la industria de la transformación del estado a través de asesorías, apoyos económicos, capacitación, entrenamiento y certificaciones en sistemas de calidad. |
| Problema que atiende el Programa | 108743 - Las empresas de la industria de la transformación del estado tienen una escasa participación en las cadenas de valor global. |

| POBLACIONES | | | | | |
|----------------------|------------------------------------------------------------------------------------------------------------------------------|----------------------------------------------------------|-------|---------|---------|
| Tipo | Descripción | Unidad de Medida Población | Total | Mujeres | Hombres |
| REFERENCIA | Las empresas de la industria de la transformación del estado | Empresas de la industria de la transformación | 5,460 | 0 | 0 |
| NO AFECTADA | Las empresas de la industria de la transformación del estado sin problema. | Empresas de la industria de la transformación | 0 | 0 | 0 |
| POTENCIAL (AFECTADA) | Las empresas de la industria de la transformación del estado con problema. | Empresas de la industria de la transformación | 5,460 | 0 | 0 |
| OBJETIVO | Las empresas de la industria de la transformación del estado que se pretende atender. | Empresas de la industria de la transformación del estado | 423 | 0 | 0 |
| POSTERGADA | Las empresas de la industria de la transformación del estado que se quedan sin atender por capacidad instalada del programa. | Empresas de la industria de la transformación | 5,037 | 0 | 0 |
| ATENDIDA | Las empresas de la industria de la transformación del estado que se pretende atender. | Empresas de la industria de la transformación del estado | 590 | 0 | 0 |

| | |
|-----------------------------------------------------|--------------------------------------------------------------------------------------------------------------------------------------------------------|
| ALINEACIÓN A INSTRUMENTOS DE PLANEACIÓN ESTRATÉGICA | |
| Eje Rector - Tema - Tema Transversal | E204T4 - CRECIMIENTO ECONOMICO, INNOVADOR Y COMPETITIVO - APOYO A LA INDUSTRIA - RESPETO DE LOS DERECHOS HUMANOS |
| Objetivos de Desarrollo Sostenible | |
| OBJETIVO | OD08 - Promover el crecimiento económico sostenido, inclusivo y sostenible, el empleo pleno y productivo y el trabajo decente para todos |
| Plan Nacional de Desarrollo | |
| TEMA | E306 - Impulsar la reactivación económica, el mercado interno y el empleo |
| Plan Estatal de Desarrollo 2022-2027 | |
| OBJETIVO | E20401001 - Incrementar la competitividad de las micro, pequeñas y medianas empresas de la industria de la transformación del estado. |
| Programas de Mediano Plazo 2022 -2027 | |
| OBJETIVO | PS08040001 - Desarrollar un entorno empresarial favorable para incrementar la calidad de los empleos de la población económicamente activa del estado. |

| PRESUPUESTO DEL PROGRAMA | | | | | | |
|--------------------------|--------------|--|---------------|--------------|--------------|-------------------------|
| Cuarto Trimestre | | | Acumulado | | | |
| Autorizado | Gasto | | Autorizado | Modificado | Gasto | % de gasto / modificado |
| 10,024,822.87 | 5,798,901.84 | | 10,024,822.87 | 8,343,005.14 | 8,343,005.14 | 100.00 |

| INDICADORES DEL PROGRAMA | | | |
|-------------------------------------------------|------------------------|------------------------|--------------------------------------------|
| Total de Indicadores presentados al H. Congreso | Indicadores con avance | Indicadores sin avance | Indicadores sin avance - Con justificación |
| 2 | 2.00 | 0 | 0 |


JH

GOBIERNO DEL ESTADO DE CHIHUAHUA
SEGUIMIENTO DE INDICADORES
Presentados al Honorable Congreso del Estado
Cuarto Trimestre del 2024

| | |
|-----------------------------------------|--------------------------------------------------------------------------------------------------------------------------------------------------------------------------------------------------------------------------|
| Ente Público | 104 - SECRETARIA DE INNOVACION Y DESARROLLO ECONOMICO |
| Programa presupuestario | 1S039B1 - APOYO AL FORTALECIMIENTO Y DESARROLLO INDUSTRIAL |
| Definición del Programa | Impulsar el crecimiento y competitividad de las empresas de la industria de la transformación del estado a través de asesorías, apoyos económicos, capacitación, entrenamiento y certificaciones en sistemas de calidad. |
| Problema que atiende el Programa | 108743 - Las empresas de la industria de la transformación del estado tienen una escasa participación en las cadenas de valor global. |

| FUENTES DE FINANCIAMIENTO | | | | | | | | | |
|-----------------------------|----------------------------------|------------------------|------------------------------------------------------------|----------------|----------------------|---------------------|---------------------|----------|------------|
| Clave | Descripción | Origen | Interrelaciones | Porcentaje | Autorizado | Modificado | Gasto | Varación | |
| 1110199 | RECURSOS DEL ESTADO | RECURSOS FISCALES | 1S039B1 - APOYO AL FORTALECIMIENTO Y DESARROLLO INDUSTRIAL | 65.42% | 6,558,497.00 | 5,763,930.60 | 5,763,930.60 | | .00 |
| 1219199 | FINANCIAMIENTO INTERNO | FINANCIAMIENTO INTERNO | 1S039B1 - APOYO AL FORTALECIMIENTO Y DESARROLLO INDUSTRIAL | 0.00% | 0.00 | 78,287.54 | 78,287.54 | | .00 |
| 1521699 | FONDO GENERAL DE PARTICIPACIONES | RECURSOS FEDERALES | 1S039B1 - APOYO AL FORTALECIMIENTO Y DESARROLLO INDUSTRIAL | 34.58% | 3,466,325.87 | 2,500,787.00 | 2,500,787.00 | | .00 |
| Total de presupuesto | | | | 100.00% | 10,024,822.87 | 8,343,005.14 | 8,343,005.14 | | .00 |

24



GOBIERNO DEL ESTADO DE CHIHUAHUA
SEGUIMIENTO DE INDICADORES
Presentados al Honorable Congreso del Estado
Cuarto Trimestre del 2024

| 104 - SECRETARIA DE INNOVACION Y DESARROLLO ECONOMICO | | | | | | | |
|------------------------------------------------------------------------------------------------------------------------------------------------------------------------------------------------------------------------------------------------------------|--------------------------------------------------------------------------------------------------------------------------------------------------------------------------------------------------------------------------------------------------------------------------------------------------------------------------------------------------------------------------------------------------------------------------------------------------------------------------------------------------------------|---------------------------------------------------------------------------------------|--------------------------------------------------------------------------------------------------------------------------------------------------------------------------------------------|--------------------------|-------------------------|----------------------------------------------|-------------------|
| 1S039B1 - APOYO AL FORTALECIMIENTO Y DESARROLLO INDUSTRIAL | | | | | | | |
| DATOS DEL PROGRAMA | | | | | | | |
| Definición del programa Impulsar el crecimiento y competitividad de las empresas de la industria de la transformación del estado a través de asesorías, apoyos económicos, capacitación, entrenamiento y certificaciones en sistemas de calidad. | Beneficiarios | | | | | | |
| | Población | Tipo | M | H | Total | | |
| | OBJETIVO | Las empresas de la industria de la transformación del estado que se pretende atender. | 0.00 | 0.00 | 423.00 | | |
| | ATENDIDA | Las empresas de la industria de la transformación del estado que se pretende atender. | 0.00 | 0.00 | 590.00 | | |
| | Recursos del Programa | | | | | | |
| Presupuesto Autorizado | | Presupuesto Modificado | | Gasto | | Variación Presup. Modificado vs Gasto | |
| 10,024,822.87 | | 8,343,005.14 | | 8,343,005.14 | | 0.00 | |
| DATOS DEL INDICADOR | | | | | | | |
| Nivel | Resumen Narrativo | | | | | | |
| FIN | Contribuir a incrementar la competitividad de las empresas de la industria de la transformación del estado a través de la participación en las cadenas de valor global | | | | | | |
| Nombre del Indicador | Descripción del Indicador | Fórmula | Descripción de la Fórmula | Método de Cálculo | Tipo | Dimensión | Frecuencia |
| Variación porcentual de la posición a nivel nacional del índice de competitividad estatal | Mide la variación porcentual del índice de competitividad estatal emitido por el Instituto Mexicano para la Competitividad IMCO en el ejercicio actual con relación al índice obtenido en el ejercicio inmediato anterior. El resultado de dicha comparativa, permitirá dar a conocer el avance en la posición a nivel nacional del estado que representa la capacidad para generar, atraer y retener talento e inversión, lo que se traduce en mayor productividad y bienestar para las y los chihuahuenses | $((ICELT/ICELT1)-1)*100$ | ((Posición a nivel nacional del índice de competitividad estatal logrado en el año actual/Posición a nivel nacional del índice de competitividad estatal logrado en el año actual1)-1)*100 | Variación Porcentual | Estratégico | Eficacia | Anual |
| Línea Base y Meta del Indicador | | | | | | | |
| Trayectoria | Descripción de las Variables | Unidad de Medida | Clasificación | Valor Inicial | Valor Programado | Línea Base | Meta |
| DESCENDENTE | ICELT - Posición a nivel nacional del índice de competitividad estatal logrado en el año actual | Posición en el índice de competitividad estatal | CONSTANTE | 8.00 | 7.00 | -33.33 | -12.5 |
| | ICELT1 - Posición a nivel nacional del índice de competitividad estatal logrado en el año anterior | Posición en el índice de competitividad estatal | CONSTANTE | 12.00 | 8.00 | | |

JH

GOBIERNO DEL ESTADO DE CHIHUAHUA
SEGUIMIENTO DE INDICADORES
Presentados al Honorable Congreso del Estado
Cuarto Trimestre del 2024

| 104 - SECRETARÍA DE INNOVACIÓN Y DESARROLLO ECONOMICO | | | | | |
|------------------------------------------------------------------------------------------------------------------------------------------------------------------------------------------------------------------------------------------------------------|-----------------------------|---------------------------------------------------------------------------------------|---------------------------------------|--------------------|--------|
| 1S039B1 - APOYO AL FORTALECIMIENTO Y DESARROLLO INDUSTRIAL | | | | | |
| DATOS DEL PROGRAMA | | | | | |
| Definición del programa Impulsar el crecimiento y competitividad de las empresas de la industria de la transformación del estado a través de asesorías, apoyos económicos, capacitación, entrenamiento y certificaciones en sistemas de calidad. | Beneficiarios | | | | |
| | Población | Tipo | M | H | Total |
| | OBJETIVO | Las empresas de la industria de la transformación del estado que se pretende atender. | 0.00 | 0.00 | 423.00 |
| | ATENDIDA | Las empresas de la industria de la transformación del estado que se pretende atender. | 0.00 | 0.00 | 590.00 |
| | Recursos del Programa | | | | |
| Presupuesto Autorizado | Presupuesto Modificado | Gasto | Variación Presup. Modificado vs Gasto | | |
| 10,024,822.87 | 8,343,005.14 | 8,343,005.14 | 0.00 | | |
| Seguimiento del Indicador | | | | | |
| Variables del Indicador | Valor Logrado del Trimestre | Avances del Indicador | | | |
| | | Trimestre | Acumulado | Avance Acum / Meta | |
| Posición a nivel nacional del índice de competitividad estatal logrado en el año actual | 9.00 | 12.50 | 12.50 | -100.00% | |
| Posición a nivel nacional del índice de competitividad estatal logrado en el año anterior | 8.00 | | | | |
| Justificación | | | | | |
| Observación | | | | | |

JH

GOBIERNO DEL ESTADO DE CHIHUAHUA
SEGUIMIENTO DE INDICADORES
Presentados al Honorable Congreso del Estado
Cuarto Trimestre del 2024

| 104 - SECRETARÍA DE INNOVACIÓN Y DESARROLLO ECONÓMICO | | | | | | | | |
|-----------------------------------------------------------------------------------------------------------------------------------------------------------------------------------------------------------------------------------------------------|-----------------------------------------------------------------------------------------------------------------------------------------------------------------------------------------------|---------------------------------------------------------------------------------------|---------------------------------------------------------------------------------------------------------------------------------------------------------|----------------------|---------------------------------------|------------------|------------|------|
| 1S039B1 - APOYO AL FORTALECIMIENTO Y DESARROLLO INDUSTRIAL | | | | | | | | |
| DATOS DEL PROGRAMA | | | | | | | | |
| Definición del programa Impulsar el crecimiento y competitividad de las empresas de la industria de la transformación del estado a través de asesorías, apoyos económicos, capacitación, entrenamiento y certificaciones en sistemas de calidad. | Beneficiarios | | | | | | | |
| | Población | Tipo | M | H | Total | | | |
| | OBJETIVO | Las empresas de la industria de la transformación del estado que se pretende atender. | 0.00 | 0.00 | 423.00 | | | |
| | ATENDIDA | Las empresas de la industria de la transformación del estado que se pretende atender. | 0.00 | 0.00 | 590.00 | | | |
| | Recursos del Programa | | | | | | | |
| | Presupuesto Autorizado | Presupuesto Modificado | Gasto | | Variación Presup. Modificado vs Gasto | | | |
| | 10,024,822.87 | 8,343,005.14 | 8,343,005.14 | | 0.00 | | | |
| DATOS DEL INDICADOR | | | | | | | | |
| Nivel | Resumen Narrativo | | | | | | | |
| PROPOSITO | Las empresas de la industria de la transformación del estado incrementan su participación en las cadenas de valor global | | | | | | | |
| Nombre del Indicador | Descripción del Indicador | Fórmula | Descripción de la Fórmula | Método de Cálculo | Tipo | Dimensión | Frecuencia | |
| Variación porcentual del índice de integración de insumos nacionales en la producción de la industria manufacturera, maquiladora y de servicios de exportación | El indicador refleja la participación de las empresas estatales en la cadena de suministro por la compra de insumos por la industria manufacturera, maquiladora y de servicios de exportación | $((IINLT/IINLT1)-1)*100$ | ((Índice de integración de insumos nacionales logrado en el año actual/ Índice de integración de insumos nacionales logrado en el año actual 1)-1)*100 | Variación Porcentual | Estratégico | Eficacia | Anual | |
| Línea Base y Meta del Indicador | | | | | | | | |
| Trayectoria | Descripción de las Variables | | Unidad de Medida | Clasificación | Valor Inicial | Valor Programado | Línea Base | Meta |
| ASCENDENTE | IINLT - Índice de integración de insumos nacionales logrado en el año actual | | Índice de Integración | CONSTANTE | 4.92 | 4.93 | 38.98 | 0.2 |
| | IINLT1 - Índice de integración de insumos nacionales logrado en el año anterior | | Índice de Integración | CONSTANTE | 3.54 | 4.92 | | |

Handwritten signature

GOBIERNO DEL ESTADO DE CHIHUAHUA
SEGUIMIENTO DE INDICADORES
Presentados al Honorable Congreso del Estado
Cuarto Trimestre del 2024

| 104 - SECRETARIA DE INNOVACION Y DESARROLLO ECONOMICO | | | | | |
|------------------------------------------------------------------------------------------------------------------------------------------------------------------------------------------------------------------------------------------------------------|------------------------------------|---------------------------------------------------------------------------------------|----------------------------------------------|---------------------------|--------|
| 1S039B1 - APOYO AL FORTALECIMIENTO Y DESARROLLO INDUSTRIAL | | | | | |
| DATOS DEL PROGRAMA | | | | | |
| Definición del programa Impulsar el crecimiento y competitividad de las empresas de la industria de la transformación del estado a través de asesorías, apoyos económicos, capacitación, entrenamiento y certificaciones en sistemas de calidad. | Beneficiarios | | | | |
| | Población | Tipo | M | H | |
| | OBJETIVO | Las empresas de la industria de la transformación del estado que se pretende atender. | 0.00 | 0.00 | 423.00 |
| | ATENDIDA | Las empresas de la industria de la transformación del estado que se pretende atender. | 0.00 | 0.00 | 590.00 |
| | Recursos del Programa | | | | |
| Presupuesto Autorizado | Presupuesto Modificado | Gasto | Variación Presup. Modificado vs Gasto | | |
| 10,024,822.87 | 8,343,005.14 | 8,343,005.14 | 0.00 | | |
| Seguimiento del Indicador | | | | | |
| VARIABLES DEL INDICADOR | Valor Logrado del Trimestre | Avances del Indicador | | | |
| | | Trimestre | Acumulado | Avance Acum / Meta | |
| Índice de integración de insumos nacionales logrado en el año actual | 6.99 | 42.07 | 42.07 | 21035.00% | |
| Índice de integración de insumos nacionales logrado en el año anterior | 4.92 | | | | |
| Justificación | | | | | |
| Observación | | | | | |

GOBIERNO DEL ESTADO DE CHIHUAHUA
SEGUIMIENTO DE INDICADORES
Presentados al Honorable Congreso del Estado
Cuarto Trimestre del 2024

104 - SECRETARÍA DE INNOVACIÓN Y DESARROLLO ECONÓMICO

1S039B1 - APOYO AL FORTALECIMIENTO Y DESARROLLO INDUSTRIAL

DATOS DEL PROGRAMA


| Definición del programa | Beneficiarios | | | | |
|--------------------------------------------------------------------------------------------------------------------------------------------------------------------------------------------------------------------------|------------------------|---------------------------------------------------------------------------------------|--------------|---------------------------------------|--------|
| | Población | Tipo | M | H | Total |
| Impulsar el crecimiento y competitividad de las empresas de la industria de la transformación del estado a través de asesorías, apoyos económicos, capacitación, entrenamiento y certificaciones en sistemas de calidad. | OBJETIVO | Las empresas de la industria de la transformación del estado que se pretende atender. | 0.00 | 0.00 | 423.00 |
| | ATENDIDA | Las empresas de la industria de la transformación del estado que se pretende atender. | 0.00 | 0.00 | 590.00 |
| Recursos del Programa | | | | | |
| | Presupuesto Autorizado | Presupuesto Modificado | Gasto | Variación Presup. Modificado vs Gasto | |
| | 10,024,822.87 | 8,343,005.14 | 8,343,005.14 | 0.00 | |

Observaciones Generales del Programa Presupuestario en el Periodo

Responsable del Programa



Mtro. Héctor Miguel Samaniego Gámez
Director de Industria
Responsable del Ente Público



Mtro. Ulises Alejandro Fernández Gamboa
Secretario de Innovación y Desarrollo Económico

GOBIERNO DEL ESTADO DE CHIHUAHUA
SEGUIMIENTO DE INDICADORES
Presentados al Honorable Congreso del Estado
Cuarto Trimestre del 2024

| | |
|-----------------------------------------|----------------------------------------------------------------------------------------------------------------------------------------------------------------------------------------------------------------------------------------------------------------------------------------------------------------------------------------------------------------------------------------------------------------------------------------------------------------------|
| Ente Público | 104 - SECRETARIA DE INNOVACION Y DESARROLLO ECONOMICO |
| Programa presupuestario | 1S043B1 - APOYO PARA EL FOMENTO A LA ECONOMIA SOCIAL |
| Definición del Programa | Fortalecer e impulsar proyectos de economía social solidaria que contribuyan a una distribución equitativa y equilibrada de los recursos productivos y las capacidades individuales y colectivas que generen un beneficio colectivo por medio de la rentabilidad económica, a través de la asesoría, gestión para constitución, capacitación, proyectos sociales productivos, apoyos económicos y financiamientos a los Organismos del Sector Social de la Economía. |
| Problema que atiende el Programa | 108744 - Los Organismos del Sector Social de la Economía (OSSE) establecidos en el Estado de Chihuahua tienen baja competitividad. |

| POBLACIONES | | | | | |
|----------------------|---------------------------------------------------------------------------------------------------------------------------------------|---------------------------------------------------------------------|-------|---------|---------|
| Tipo | Descripción | Unidad de Medida Población | Total | Mujeres | Hombres |
| REFERENCIA | Los Organismos del Sector Social de la Economía (OSSE) en el Estado | Los Organismos del Sector Social de la Economía (OSSE) en el Estado | | | |
| NO AFECTADA | Los Organismos del Sector Social de la Economía (OSSE) en el Estado sin problema | Los Organismos del Sector Social de la Economía (OSSE) en el Estado | 6,684 | 0 | 0 |
| POTENCIAL (AFECTADA) | Los Organismos del Sector Social de la Economía (OSSE) en el Estado con problema | Los Organismos del Sector Social de la Economía (OSSE) en el Estado | 0 | 0 | 0 |
| OBJETIVO | Los Organismos del Sector Social de la Economía (OSSE) en el Estado que se pretende atender | Los Organismos del Sector Social de la Economía (OSSE) en el Estado | 6,684 | 0 | 0 |
| POSTERGADA | Los Organismos del Sector Social de la Economía (OSSE) en el Estado que se queda sin atender. por la capacidad instalada del programa | Los Organismos del Sector Social de la Economía (OSSE) en el Estado | 133 | 0 | 0 |
| ATENDIDA | Los Organismos del Sector Social de la Economía (OSSE) en el Estado que se pretende atender | Los Organismos del Sector Social de la Economía (OSSE) en el Estado | 6,551 | 0 | 0 |
| | | | 146 | 0 | 0 |

| ALINEACIÓN A INSTRUMENTOS DE PLANEACIÓN ESTRATÉGICA | |
|-----------------------------------------------------|-----------------------------------------------------------------------------------------------------------------------------------------------------------------------------------------------------------------------------------------------------------------------------------------|
| Eje Rector - Tema - Tema Transversal | Descripción |
| | E202T4 - CRECIMIENTO ECONOMICO, INNOVADOR Y COMPETITIVO - ECONOMIA SOCIAL - RESPETO DE LOS DERECHOS HUMANOS |
| | Objetivos de Desarrollo Sostenible |
| OBJETIVO | OD08 - Promover el crecimiento económico sostenido, inclusivo y sostenible, el empleo pleno y productivo y el trabajo decente para todos |
| | Plan Nacional de Desarrollo |
| TEMA | E306 - Impulsar la reactivación económica, el mercado interno y el empleo |
| | Plan Estatal de Desarrollo 2022-2027 |
| OBJETIVO | E20201001 - Fortalecer e impulsar proyectos de economía social solidaria que contribuyan a una distribución equitativa y equilibrada de los recursos productivos y las capacidades individuales y colectivas que generen un beneficio colectivo por medio de la rentabilidad económica. |
| | Programas de Mediano Plazo 2022 -2027 |
| OBJETIVO | PS08020001 - Fortalecer el ecosistema empresarial y de emprendimiento para elevar la competitividad de las MIPyMES en el estado. |

| PRESUPUESTO DEL PROGRAMA | | | | | |
|--------------------------|------------|--|--------------|--------------|-----------------------------------|
| Cuarto Trimestre | | | Acumulado | | |
| Autorizado | Gasto | | Autorizado | Modificado | Gasto |
| 6,374,896.58 | 661,766.29 | | 6,374,896.58 | 6,149,348.98 | 6,149,348.98 |
| | | | | | % de gasto / modificado 100.00 |

| INDICADORES DEL PROGRAMA | | | |
|-------------------------------------------------|------------------------|------------------------|--------------------------------------------|
| Total de Indicadores presentados al H. Congreso | Indicadores con avance | Indicadores sin avance | Indicadores sin avance - Con justificación |
| 2 | 2.00 | 0 | 0 |

GOBIERNO DEL ESTADO DE CHIHUAHUA
SEGUIMIENTO DE INDICADORES
Presentados al Honorable Congreso del Estado
Cuarto Trimestre del 2024

| | |
|-----------------------------------------|----------------------------------------------------------------------------------------------------------------------------------------------------------------------------------------------------------------------------------------------------------------------------------------------------------------------------------------------------------------------------------------------------------------------------------------------------------------------|
| Ente Público | 104 - SECRETARIA DE INNOVACION Y DESARROLLO ECONOMICO |
| Programa presupuestario | 1S043B1 - APOYO PARA EL FOMENTO A LA ECONOMIA SOCIAL |
| Definición del Programa | Fortalecer e impulsar proyectos de economía social solidaria que contribuyan a una distribución equitativa y equilibrada de los recursos productivos y las capacidades individuales y colectivas que generen un beneficio colectivo por medio de la rentabilidad económica, a través de la asesoría, gestión para constitución, capacitación, proyectos sociales productivos, apoyos económicos y financiamientos a los Organismos del Sector Social de la Economía. |
| Problema que atiende el Programa | 108744 - Los Organismos del Sector Social de la Economía (OSSE) establecidos en el Estado de Chihuahua tienen baja competitividad. |

| FUENTES DE FINANCIAMIENTO | | | | | | | | | | |
|-----------------------------|----------------------------------|------------------------|------------------------------------------------------|----------------|---------------------|---------------------|---------------------|------------|--|--|
| Clave | Descripción | Origen | Interrelaciones | Porcentaje | Autorizado | Modificado | Gasto | Varición | | |
| 1110199 | RECURSOS DEL ESTADO | RECURSOS FISCALES | 1S043B1 - APOYO PARA EL FOMENTO A LA ECONOMIA SOCIAL | 64.61% | 4,119,004.00 | 4,249,829.78 | 4,249,829.78 | .00 | | |
| 1219199 | FINANCIAMIENTO INTERNO | FINANCIAMIENTO INTERNO | 1S043B1 - APOYO PARA EL FOMENTO A LA ECONOMIA SOCIAL | 0.00% | 0.00 | 67,919.05 | 67,919.05 | .00 | | |
| 1521699 | FONDO GENERAL DE PARTICIPACIONES | RECURSOS FEDERALES | 1S043B1 - APOYO PARA EL FOMENTO A LA ECONOMIA SOCIAL | 35.39% | 2,255,892.58 | 1,831,600.15 | 1,831,600.15 | .00 | | |
| Total de presupuesto | | | | 100.00% | 6,374,896.58 | 6,149,348.98 | 6,149,348.98 | .00 | | |

GOBIERNO DEL ESTADO DE CHIHUAHUA
SEGUIMIENTO DE INDICADORES
Presentados al Honorable Congreso del Estado
Cuarto Trimestre del 2024

| 104 - SECRETARIA DE INNOVACION Y DESARROLLO ECONOMICO | | | | | | | | |
|----------------------------------------------------------------------------------------------------------------------------------------------------------------------------------------------------------------------------------------------------------------------------------------------------------------------------------------------------------------------------------------------------------------------------------------------------------------------|----------------------------------------------------------------------------------------------------------------------------------------------------------------------------------------------------------------------------------------------------------------------------------------|-------------------------------------------------------------------------|----------------------------------------------------------------------------------------------------------------------------------------------------------------------------------------------|-------------------------------|---------------------------------------------------------------------------------------------|-------------------|----------------------------------------------|--------------|
| 1S043B1 - APOYO PARA EL FOMENTO A LA ECONOMIA SOCIAL | | | | | | | | |
| DATOS DEL PROGRAMA | | | | | | | | |
| Definición del programa | | | | Beneficiarios | | | | |
| Fortalecer e impulsar proyectos de economía social solidaria que contribuyan a una distribución equitativa y equilibrada de los recursos productivos y las capacidades individuales y colectivas que generen un beneficio colectivo por medio de la rentabilidad económica, a través de la asesoría, gestión para constitución, capacitación, proyectos sociales productivos, apoyos económicos y financiamientos a los Organismos del Sector Social de la Economía. | | | | Población | Tipo | M | H | Total |
| | | | | OBJETIVO | Los Organismos del Sector Social de la Economía (OSSE) en el Estado que se pretende atender | 0.00 | 0.00 | 133.00 |
| | | | | ATENDIDA | Los Organismos del Sector Social de la Economía (OSSE) en el Estado que se pretende atender | 0.00 | 0.00 | 146.00 |
| | | | | Recursos del Programa | | | | |
| | | | | Presupuesto Autorizado | Presupuesto Modificado | Gasto | Variación Presup. Modificado vs Gasto | |
| | | | | 6,374,896.58 | 6,149,348.98 | 6,149,348.98 | 0.00 | |
| DATOS DEL INDICADOR | | | | | | | | |
| Resumen Narrativo | | | | | | | | |
| Nivel | Contribuir a una distribución equitativa y equilibrada de los recursos productivos y las capacidades que generen un beneficio colectivo a través del incremento de la competitividad de los Organismos del Sector Social de la Economía (OSSEs) establecidos en el estado de Chihuahua | | | | | | | |
| FIN | | | | | | | | |
| Nombre del Indicador | Descripción del Indicador | Fórmula | Descripción de la Fórmula | Método de Cálculo | Tipo | Dimensión | Frecuencia | |
| Variación porcentual de los empleos conservados en los Organismos del Sector Social de la Economía (OSSEs) | El indicador mide la permanencia de empleos en los Organismos del Sector Social de la Economía. | $((ECT/ECT1)-1)*100$ | ((Empleos conservados por los organismos del sector social de la economía en el año actual/Empleos conservados por los organismos del sector social de la economía en el año actual1)-1)*100 | Variación Porcentual | Estratégico | Eficacia | Anual | |
| Línea Base y Meta del Indicador | | | | | | | | |
| Trayectoria | Descripción de las Variables | Unidad de Medida | Clasificación | Valor Inicial | Valor Programado | Línea Base | Meta | |
| ASCENDENTE | ECT - Empleos conservados por los organismos del sector social de la economía en el año actual | Empleos conservados por los Organismos del Sector Social de la Economía | ACUMULADO | 2,291.00 | 2,331.00 | 8.68 | 1.75 | |
| | ECT1 - Empleos conservados por los organismos del sector social de la economía en el año anterior | Empleos conservados por los Organismos del Sector Social de la Economía | CONSTANTE | 2,108.00 | 2,291.00 | | | |

GOBIERNO DEL ESTADO DE CHIHUAHUA
SEGUIMIENTO DE INDICADORES
Presentados al Honorable Congreso del Estado
Cuarto Trimestre del 2024


| 104 - SECRETARIA DE INNOVACION Y DESARROLLO ECONOMICO | | | | | |
|--------------------------------------------------------------------------------------------------------------------------------------------------------------------------------------------------------------------------------------------------------------------------------------------------------------------------------------------------------------------------------------------------------------------------------------------------------------------------------------------------------|-----------------------------|---------------------------------------------------------------------------------------------|-----------|---------------------------------------|--------|
| 1S043B1 - APOYO PARA EL FOMENTO A LA ECONOMIA SOCIAL | | | | | |
| DATOS DEL PROGRAMA | | | | | |
| Definición del programa Fortalecer e impulsar proyectos de economía social solidaria que contribuyan a una distribución equitativa y equilibrada de los recursos productivos y las capacidades individuales y colectivas que generen un beneficio colectivo por medio de la rentabilidad económica, a través de la asesoría, gestión para constitución, capacitación, proyectos sociales productivos, apoyos económicos y financiamientos a los Organismos del Sector Social de la Economía. | Beneficiarios | | | | |
| | Población | Tipo | M | H | Total |
| | OBJETIVO | Los Organismos del Sector Social de la Economía (OSSE) en el Estado que se pretende atender | 0.00 | 0.00 | 133.00 |
| | ATENDIDA | Los Organismos del Sector Social de la Economía (OSSE) en el Estado que se pretende atender | 0.00 | 0.00 | 146.00 |
| | Recursos del Programa | | | | |
| | Presupuesto Autorizado | Presupuesto Modificado | Gasto | Variación Presup. Modificado vs Gasto | |
| 6,374,896.58 | 6,149,348.98 | 6,149,348.98 | 0.00 | | |
| Seguimiento del indicador | | | | | |
| Variables del Indicador | Valor Logrado del Trimestre | Avances del Indicador | | | |
| | | Trimestre | Acumulado | Avance Acum / Meta | |
| Empleos conservados por los organismos del sector social de la economía en el año actual | 10.00 | | | | |
| Empleos conservados por los organismos del sector social de la economía en el año anterior | 2,291.00 | -99.56 | 3.80 | 217.14% | |
| Justificación | | | | | |
| En este mes de diciembre, se están sin adherirse más integrantes a los grupos productivos, cooperativas o constituirse OSSEs, aun así, desde el pasado mes de mayo del 2024 se superó la meta programada para el año 2024, derivado a la promoción realizada de los servicios que ofrece el Pp. 1S043B1, se fueron identificando cooperativas ya existentes con las personas integrantes en las mismas | | | | | |
| Observación | | | | | |
| | | | | | |

GOBIERNO DEL ESTADO DE CHIHUAHUA
SEGUIMIENTO DE INDICADORES
Presentados al Honorable Congreso del Estado
Cuarto Trimestre del 2024

| 104 - SECRETARIA DE INNOVACION Y DESARROLLO ECONOMICO | | | | | | | | |
|--------------------------------------------------------------------------------------------------------------------------------------------------------------------------------------------------------------------------------------------------------------------------------------------------------------------------------------------------------------------------------------------------------------------------------------------------------------------------------------------------------|----------------------------------------------------------------------------------------------------------------------------------------------------------------------------------|-----------------------------------------------------------------------|------------------------------------------------------------------------------------------------------------------------------------------------------------------------------------------|------------------------------|---------------------------------------------------------------------------------------------|-------------------|-------------------|--------------|
| 1S043B1 - APOYO PARA EL FOMENTO A LA ECONOMIA SOCIAL | | | | | | | | |
| DATOS DEL PROGRAMA | | | | | | | | |
| Definición del programa Fortalecer e impulsar proyectos de economía social solidaria que contribuyan a una distribución equitativa y equilibrada de los recursos productivos y las capacidades individuales y colectivas que generen un beneficio colectivo por medio de la rentabilidad económica, a través de la asesoría, gestión para constitución, capacitación, proyectos sociales productivos, apoyos económicos y financiamientos a los Organismos del Sector Social de la Economía. | | | | Beneficiarios | | | | |
| | | | | Población | Tipo | M | H | Total |
| | | | | OBJETIVO | Los Organismos del Sector Social de la Economía (OSSE) en el Estado que se pretende atender | 0.00 | 0.00 | 133.00 |
| | | | | ATENDIDA | Los Organismos del Sector Social de la Economía (OSSE) en el Estado que se pretende atender | 0.00 | 0.00 | 146.00 |
| | | | | Recursos del Programa | | | | |
| Presupuesto Autorizado | Presupuesto Modificado | Gasto | Variación Presup. Modificado vs Gasto | | | | | |
| 6,374,896.58 | 6,149,348.98 | 6,149,348.98 | 0.00 | | | | | |
| DATOS DEL INDICADOR | | | | | | | | |
| Nivel | Resumen Narrativo | | | | | | | |
| PROPOSITO | Los Organismos del Sector Social de la Economía (OSSEs) establecidos en el estado de Chihuahua incrementan su competitividad | | | | | | | |
| Nombre del Indicador | Descripción del indicador | Fórmula | Descripción de la Fórmula | Método de Cálculo | Tipo | Dimensión | Frecuencia | |
| Variación porcentual de los empleos generados en los Organismos del Sector Social de la Economía (OSSEs) | El indicador refleja los nuevos empleos generados en el Sector Social de la Economía, por la constitución y/o consolidación de los OSSEs establecidas en el estado de Chihuahua. | ((EGT/EGT1)-1)*100 | ((Empleos generados por los organismos del sector social de la economía en el año actual/Empleos generados por los organismos del sector social de la economía en el año actual1)-1)*100 | Variación Porcentual | Estratégico | Eficacia | Anual | |
| Línea Base y Meta del Indicador | | | | | | | | |
| Trayectoria | Descripción de las Variables | Unidad de Medida | Clasificación | Valor Inicial | Valor Programado | Línea Base | Meta | |
| ASCENDENTE | EGT - Empleos generados por los organismos del sector social de la economía en el año actual | Empleos generados por los Organismos del Sector Social de la Economía | ACUMULADO | 49.00 | 55.00 | 25.64 | 12.24 | |
| | EGT1 - Empleos generados por los organismos del sector social de la economía en el año anterior | Empleos generados por los Organismos del Sector Social de la Economía | CONSTANTE | 39.00 | 49.00 | | | |

GOBIERNO DEL ESTADO DE CHIHUAHUA
SEGUIMIENTO DE INDICADORES
Presentados al Honorable Congreso del Estado
Cuarto Trimestre del 2024

| | | | | | |
|--------------------------------------------------------------------------------------------------------------------------------------------------------------------------------------------------------------------------------------------------------------------------------------------------------------------------------------------------------------------------------------------------------------------------------------------------------------------------------------------------------|-------------------------------|---------------------------------------------------------------------------------------------|------------------------------|----------------------------------------------|---------------------------|
| 104 - SECRETARIA DE INNOVACION Y DESARROLLO ECONOMICO | | | | | |
| 1S043B1 - APOYO PARA EL FOMENTO A LA ECONOMIA SOCIAL | | | | | |
| DATOS DEL PROGRAMA | | | | | |
| Definición del programa Fortalecer e impulsar proyectos de economía social solidaria que contribuyan a una distribución equitativa y equilibrada de los recursos productivos y las capacidades individuales y colectivas que generen un beneficio colectivo por medio de la rentabilidad económica, a través de la asesoría, gestión para constitución, capacitación, proyectos sociales productivos, apoyos económicos y financiamientos a los Organismos del Sector Social de la Economía. | Beneficiarios | | | | |
| | Población | Tipo | M | H | Total |
| | OBJETIVO | Los Organismos del Sector Social de la Economía (OSSE) en el Estado que se pretende atender | 0.00 | 0.00 | 133.00 |
| | ATENDIDA | Los Organismos del Sector Social de la Economía (OSSE) en el Estado que se pretende atender | 0.00 | 0.00 | 146.00 |
| | Recursos del Programa | | | | |
| | Presupuesto Autorizado | Presupuesto Modificado | Gasto | Variación Presup. Modificado vs Gasto | |
| 6,374,896.58 | 6,149,348.98 | 6,149,348.98 | 0.00 | | |
| Seguimiento del Indicador | | | | | |
| Variables del Indicador | | Valor Logrado del Trimestre | Avances del Indicador | | |
| | | | Trimestre | Acumulado | Avance Acum / Meta |
| Empleos generados por los organismos del sector social de la economía en el año actual | | 12.00 | -75.51 | 34.69 | 283.42% |
| Empleos generados por los organismos del sector social de la economía en el año anterior | | 49.00 | | | |
| Justificación | | | | | |
| El pasado mes de octubre se cumplió con la meta que se tenía programada para el ejercicio fiscal 2024. | | | | | |
| Observación | | | | | |
| | | | | | |



GOBIERNO DEL ESTADO DE CHIHUAHUA
SEGUIMIENTO DE INDICADORES
Presentados al Honorable Congreso del Estado
Cuarto Trimestre del 2024

104 - SECRETARIA DE INNOVACION Y DESARROLLO ECONOMICO

18043B1 - APOYO PARA EL FOMENTO A LA ECONOMIA SOCIAL

DATOS DEL PROGRAMA

Definición del programa

Fortalecer e impulsar proyectos de economía social solidaria que contribuyan a una distribución equitativa y equilibrada de los recursos productivos y las capacidades individuales y colectivas que generen un beneficio colectivo por medio de la rentabilidad económica, a través de la asesoría, gestión para constitución, capacitación, proyectos sociales productivos, apoyos económicos y financiamientos a los Organismos del Sector Social de la Economía.

Beneficiarios

| Población | Tipo | M | H | Total |
|-----------|---------------------------------------------------------------------------------------------|------|------|--------|
| OBJETIVO | Los Organismos del Sector Social de la Economía (OSSE) en el Estado que se pretende atender | 0.00 | 0.00 | 133.00 |
| ATENDIDA | Los Organismos del Sector Social de la Economía (OSSE) en el Estado que se pretende atender | 0.00 | 0.00 | 146.00 |

Recursos del Programa

| Presupuesto Autorizado | Presupuesto Modificado | Gasto | Variación Presup. Modificado vs Gasto |
|------------------------|------------------------|--------------|---------------------------------------|
| 6,374,896.58 | 6,149,348.98 | 6,149,348.98 | 0.00 |


Observaciones Generales del Programa Presupuestario en el Período

Responsable del Programa


Ing. Arturo Acosta Fernández
Director de Economía Social

GOBIERNO DEL ESTADO DE CHIHUAHUA
SEGUIMIENTO DE INDICADORES
Presentados al Honorable Congreso del Estado
Cuarto Trimestre del 2024

| | | | | | |
|--------------------------------------------------------------------------------------------------------------------------------------------------------------------------------------------------------------------------------------------------------------------------------------------------------------------------------------------------------------------------------------------------------------------------------------------------------------------------------------------------------|-------------------------------|---------------------------------------------------------------------------------------------|--------------|----------------------------------------------|--------------|
| 104 - SECRETARIA DE INNOVACION Y DESARROLLO ECONOMICO | | | | | |
| 1S043B1 - APOYO PARA EL FOMENTO A LA ECONOMIA SOCIAL | | | | | |
| DATOS DEL PROGRAMA | | | | | |
| Definición del programa Fortalecer e impulsar proyectos de economía social solidaria que contribuyan a una distribución equitativa y equilibrada de los recursos productivos y las capacidades individuales y colectivas que generen un beneficio colectivo por medio de la rentabilidad económica, a través de la asesoría, gestión para constitución, capacitación, proyectos sociales productivos, apoyos económicos y financiamientos a los Organismos del Sector Social de la Economía. | Beneficiarios | | | | |
| | Población | Tipo | M | H | Total |
| | OBJETIVO | Los Organismos del Sector Social de la Economía (OSSE) en el Estado que se pretende atender | 0.00 | 0.00 | 133.00 |
| | ATENDIDA | Los Organismos del Sector Social de la Economía (OSSE) en el Estado que se pretende atender | 0.00 | 0.00 | 146.00 |
| | Recursos del Programa | | | | |
| | Presupuesto Autorizado | Presupuesto Modificado | Gasto | Variación Presup. Modificado vs Gasto | |
| 6,374,896.58 | 6,149,348.98 | 6,149,348.98 | 0.00 | | |



Responsable del Ente Público



Mtro. Ulises Alejandro Fernández Gamboa
Secretario de Innovación y Desarrollo Económico

GOBIERNO DEL ESTADO DE CHIHUAHUA
SEGUIMIENTO DE INDICADORES
Presentados al Honorable Congreso del Estado
Cuarto Trimestre del 2024

| | |
|-----------------------------------------|--------------------------------------------------------------------------------------------------------------------------------------------------------------------------------------------------------------------------------------------------------------------------------------------------------------------------------------------------------------------------------------------------------------------------------------------------|
| Ente Público | 104 - SECRETARIA DE INNOVACION Y DESARROLLO ECONOMICO |
| Programa presupuestario | 1S050B1 - APOYO PARA EL DESARROLLO DE EMPRENDIMIENTOS Y ESCALAMIENTO DE MIPYMES COMERCIALES |
| Definición del Programa | Generar sinergias para incrementar el crecimiento, desarrollo y competitividad de las micro, pequeñas y medianas empresas comerciales. a través de proyectos de emprendimiento, los servicios para la creación de nuevas empresas, asesorías, certificaciones, apoyos económicos, así como gestiones; a fin de que se integren a cadenas de valor, aumenten la permanencia en el mercado y que acrecienten la esperanza de vida de sus empresas. |
| Problema que atiende el Programa | 108745 - Las y los empresarios de las micro, pequeñas y medianas empresas comerciales tienen una limitada esperanza de vida en sus empresas. |

| POBLACIONES | | | | | |
|----------------------|---------------------------------------------------------------------------------------------------------------------------------------------------------------|------------------------------------------------------------------------------|--------|---------|---------|
| Tipo | Descripción | Unidad de Medida Población | Total | Mujeres | Hombres |
| REFERENCIA | Las y los empresarios de las micro, pequeñas y medianas empresas comerciales en el Estado. | Las y los empresarios de las micro, pequeñas y medianas empresas comerciales | 45,303 | 20,386 | 24,917 |
| NO AFECTADA | Las y los empresarios de las micro, pequeñas y medianas empresas comerciales en el Estado sin problema. | Las y los empresarios de las micro, pequeñas y medianas empresas comerciales | 14,605 | 6,572 | 8,033 |
| POTENCIAL (AFECTADA) | Las y los empresarios de las micro, pequeñas y medianas empresas comerciales en el Estado con problema. | Las y los empresarios de las micro, pequeñas y medianas empresas comerciales | 30,698 | 13,814 | 16,884 |
| OBJETIVO | Las y los empresarios de las micro, pequeñas y medianas empresas comerciales en el Estado que se pretende atender. | Las y los empresarios de las micro, pequeñas y medianas empresas comerciales | 7,752 | 3,101 | 4,651 |
| POSTERGADA | Las y los empresarios de las micro, pequeñas y medianas empresas comerciales en el Estado que se quedan sin atender, por la capacidad instalada del programa. | Las y los empresarios de las micro, pequeñas y medianas empresas comerciales | 22,946 | 9,178 | 13,768 |
| ATENDIDA | Las y los empresarios de las micro, pequeñas y medianas empresas comerciales en el Estado que se pretende atender. | Las y los empresarios de las micro, pequeñas y medianas empresas comerciales | 895 | 367 | 528 |

| ALINEACIÓN A INSTRUMENTOS DE PLANEACIÓN ESTRATÉGICA | |
|-----------------------------------------------------|------------------------------------------------------------------------------------------------------------------------------------------------------------------------------------|
| Eje Rector - Tema - Tema Transversal | Descripción |
| | E201T4 - CRECIMIENTO ECONOMICO, INNOVADOR Y COMPETITIVO - DESARROLLO Y CRECIMIENTO DE MICROS, PEQUEÑAS Y MEDIANAS EMPRESAS (MIPYMES) - RESPETO DE LOS DERECHOS HUMANOS |
| | Objetivos de Desarrollo Sostenible |
| OBJETIVO | OD08 - Promover el crecimiento económico sostenido, inclusivo y sostenible, el empleo pleno y productivo y el trabajo decente para todos |
| | Plan Nacional de Desarrollo |
| TEMA | E306 - Impulsar la reactivación económica, el mercado interno y el empleo |
| | Plan Estatal de Desarrollo 2022-2027 |
| OBJETIVO | E20101001 - Contribuir en incrementar el crecimiento, desarrollo y competitividad de las micro, pequeñas y medianas empresas comerciales a través de la permanencia en el mercado. |
| | Programas de Mediano Plazo 2022 -2027 |
| OBJETIVO | PS08020001 - Fortalecer el ecosistema empresarial y de emprendimiento para elevar la competitividad de las MIPyMES en el estado. |

| PRESUPUESTO DEL PROGRAMA | | | | | |
|--------------------------|--------------|--|---------------|---------------|-------------------------|
| Cuarto Trimestre | | | Acumulado | | |
| Autorizado | Gasto | | Autorizado | Modificado | Gasto |
| 15,184,407.29 | 5,508,395.13 | | 15,184,407.29 | 12,652,866.75 | 12,652,866.75 |
| | | | | | % de gasto / modificado |
| | | | | | 100.00 |

| INDICADORES DEL PROGRAMA | | | |
|-------------------------------------------------|------------------------|------------------------|--------------------------------------------|
| Total de Indicadores presentados al H. Congreso | Indicadores con avance | Indicadores sin avance | Indicadores sin avance - Con justificación |
| 3 | 3.00 | 0 | 0 |

GOBIERNO DEL ESTADO DE CHIHUAHUA
SEGUIMIENTO DE INDICADORES
Presentados al Honorable Congreso del Estado
Cuarto Trimestre del 2024

| | |
|-----------------------------------------|--------------------------------------------------------------------------------------------------------------------------------------------------------------------------------------------------------------------------------------------------------------------------------------------------------------------------------------------------------------------------------------------------------------------------------------------------|
| Ente Público | 104 - SECRETARIA DE INNOVACION Y DESARROLLO ECONOMICO |
| Programa presupuestario | 1S050B1 - APOYO PARA EL DESARROLLO DE EMPRENDIMIENTOS Y ESCALAMIENTO DE MIPYMES COMERCIALES |
| Definición del Programa | Generar sinergias para incrementar el crecimiento, desarrollo y competitividad de las micro, pequeñas y medianas empresas comerciales. a través de proyectos de emprendimiento, los servicios para la creación de nuevas empresas, asesorías, certificaciones, apoyos económicos, así como gestiones; a fin de que se integren a cadenas de valor, aumenten la permanencia en el mercado y que acrecienten la esperanza de vida de sus empresas. |
| Problema que atiende el Programa | 108745 - Las y los empresarios de las micro, pequeñas y medianas empresas comerciales tienen una limitada esperanza de vida en sus empresas. |

| | | FUENTES DE FINANCIAMIENTO | | | | | | |
|-----------------------------|----------------------------------|---------------------------|---------------------------------------------------------------------------------------------|----------------|----------------------|----------------------|----------------------|------------|
| Clave | Descripción | Origen | Interrelaciones | Porcentaje | Autorizado | Modificado | Gasto | Variación |
| 1110199 | RECURSOS DEL ESTADO | RECURSOS FISCALES | 1S050B1 - APOYO PARA EL DESARROLLO DE EMPRENDIMIENTOS Y ESCALAMIENTO DE MIPYMES COMERCIALES | 52.15% | 7,918,963.00 | 7,152,643.29 | 7,152,643.29 | .00 |
| 1219199 | FINANCIAMIENTO INTERNO | FINANCIAMIENTO INTERNO | 1S050B1 - APOYO PARA EL DESARROLLO DE EMPRENDIMIENTOS Y ESCALAMIENTO DE MIPYMES COMERCIALES | 0.00% | 0.00 | 159,568.67 | 159,568.67 | .00 |
| 1521699 | FONDO GENERAL DE PARTICIPACIONES | RECURSOS FEDERALES | 1S050B1 - APOYO PARA EL DESARROLLO DE EMPRENDIMIENTOS Y ESCALAMIENTO DE MIPYMES COMERCIALES | 47.85% | 7,265,444.29 | 5,340,654.79 | 5,340,654.79 | .00 |
| Total de presupuesto | | | | 100.00% | 15,184,407.29 | 12,652,866.75 | 12,652,866.75 | .00 |

GOBIERNO DEL ESTADO DE CHIHUAHUA
SEGUIMIENTO DE INDICADORES
Presentados al Honorable Congreso del Estado
Cuarto Trimestre del 2024

| 104 - SECRETARIA DE INNOVACION Y DESARROLLO ECONOMICO | | | | | | | | |
|------------------------------------------------------------------------------------------------------------------------------------------------------------------------------------------------------------------------------------------------------------------------------------------------------------------------------------------------------------------------------------------------------------------------------------------------------------------------------------|---------------------------------------------------------------------------------------------------------------------------------------------------------------------------------------------------------------|-------------------------------|--------------------------------------------------------------------------------------------------------------------|--------------------------|----------------------|----------------------------------------------|-------------------|-------------|
| 1S050B1 - APOYO PARA EL DESARROLLO DE EMPRENDIMIENTOS Y ESCALAMIENTO DE MIPYMES COMERCIALES | | | | | | | | |
| DATOS DEL PROGRAMA | | | | | | | | |
| Definición del programa Generar sinergias para incrementar el crecimiento, desarrollo y competitividad de las micro, pequeñas y medianas empresas comerciales. a través de proyectos de emprendimiento, los servicios para la creación de nuevas empresas, asesorías, certificaciones, apoyos económicos, así como gestiones; a fin de que se integren a cadenas de valor, aumenten la permanencia en el mercado y que acrecienten la esperanza de vida de sus empresas. | | | | Beneficiarios | | | | |
| | | Población | Tipo | M | H | Total | | |
| | | OBJETIVO | Las y los empresarios de las micro, pequeñas y medianas empresas comerciales en el Estado que se pretende atender. | 3,101.00 | 4,651.00 | 7,752.00 | | |
| | | ATENDIDA | Las y los empresarios de las micro, pequeñas y medianas empresas comerciales en el Estado que se pretende atender. | 367.00 | 528.00 | 895.00 | | |
| Recursos del Programa | | | | | | | | |
| | | Presupuesto Autorizado | Presupuesto Modificado | Gasto | | Variación Presup. Modificado vs Gasto | | |
| | | 15,184,407.29 | 12,652,866.75 | 12,652,866.75 | 0.00 | | | |
| DATOS DEL INDICADOR | | | | | | | | |
| Resumen Narrativo | | | | | | | | |
| Nivel | Contribuir a incrementar el crecimiento, desarrollo y competitividad las y los empresarios de las micro, pequeñas y medianas empresas comerciales a través de acrecentar la esperanza de vida de sus empresas | | | | | | | |
| FIN | | | | | | | | |
| Nombre del Indicador | Descripción del Indicador | Fórmula | Descripción de la Fórmula | Método de Cálculo | Tipo | Dimensión | Frecuencia | |
| Variación porcentual de las MIPyMEs comerciales establecidas en el estado de Chihuahua | El indicador mide la permanencia de las MIPyMEs comerciales establecidas en el estado en el periodo con relación al año inmediato anterior | ((MCET/MCET1)-1)*100 | ((MIPyMEs comerciales establecidas en el año actual/MIPyMEs comerciales establecidas en el año actual1)-1)*100 | Variación Porcentual | Estratégico | Eficacia | Anual | |
| Línea Base y Meta del Indicador | | | | | | | | |
| Trayectoria | Descripción de las Variables | | Unidad de Medida | Clasificación | Valor Inicial | Valor Programado | Línea Base | Meta |
| ASCENDENTE | MCET - MIPyMEs comerciales establecidas en el año actual | | Mipymes | CONSTANTE | 57,571.00 | 59,000.00 | 6.18 | 2.48 |
| | MCET1 - MIPyMEs comerciales establecidas en el año anterior | | Mipymes | CONSTANTE | 54,218.00 | 57,571.00 | | |

GOBIERNO DEL ESTADO DE CHIHUAHUA
SEGUIMIENTO DE INDICADORES
Presentados al Honorable Congreso del Estado
Cuarto Trimestre del 2024

| 104 - SECRETARÍA DE INNOVACIÓN Y DESARROLLO ECONÓMICO | | | | | |
|------------------------------------------------------------------------------------------------------------------------------------------------------------------------------------------------------------------------------------------------------------------------------------------------------------------------------------------------------------------------------------------------------------------------------------------------------------------------------------|-----------------------------|--------------------------------------------------------------------------------------------------------------------|-----------|---------------------------------------|----------|
| 1S050B1 - APOYO PARA EL DESARROLLO DE EMPRENDIMIENTOS Y ESCALAMIENTO DE MIPYMES COMERCIALES | | | | | |
| DATOS DEL PROGRAMA | | | | | |
| Definición del programa Generar sinergias para incrementar el crecimiento, desarrollo y competitividad de las micro, pequeñas y medianas empresas comerciales. a través de proyectos de emprendimiento, los servicios para la creación de nuevas empresas, asesorías, certificaciones, apoyos económicos, así como gestiones; a fin de que se integren a cadenas de valor, aumenten la permanencia en el mercado y que acrecienten la esperanza de vida de sus empresas. | Beneficiarios | | | | |
| | Población | Tipo | M | H | Total |
| | OBJETIVO | Las y los empresarios de las micro, pequeñas y medianas empresas comerciales en el Estado que se pretende atender. | 3,101.00 | 4,651.00 | 7,752.00 |
| | ATENDIDA | Las y los empresarios de las micro, pequeñas y medianas empresas comerciales en el Estado que se pretende atender. | 367.00 | 528.00 | 895.00 |
| | Recursos del Programa | | | | |
| | Presupuesto Autorizado | Presupuesto Modificado | Gasto | Variación Presup. Modificado vs Gasto | |
| 15,184,407.29 | 12,652,866.75 | 12,652,866.75 | 0.00 | | |
| Seguimiento del Indicador | | | | | |
| Variables del Indicador | Valor Logrado del Trimestre | Avances del Indicador | | | |
| | | Trimestre | Acumulado | Avance Acum / Meta | |
| MIPyMEs comerciales establecidas en el año actual | 62,056.00 | 7.79 | 7.79 | 314.11% | |
| MIPyMEs comerciales establecidas en el año anterior | 57,571.00 | | | | |
| Durante el mes de diciembre se registraron 62,056 empresas comerciales | | Justificación | | | |
| Observación | | | | | |

GOBIERNO DEL ESTADO DE CHIHUAHUA
SEGUIMIENTO DE INDICADORES
Presentados al Honorable Congreso del Estado
Cuarto Trimestre del 2024

| 104 - SECRETARIA DE INNOVACION Y DESARROLLO ECONOMICO | | | | | | | |
|--------------------------------------------------------------------------------------------------------------------------------------------------------------------------------------------------------------------------------------------------------------------------------------------------------------------------------------------------------------------------------------------------------------------------------------------------|-------------------------------------------------------------------------------------------------------------------------------|------------------------|-------------------------------------------------------------------------------------------------------------------------------------------------------|-------------------|---------------------------------------|------------|------------|
| 1S050B1 - APOYO PARA EL DESARROLLO DE EMPRENDIMIENTOS Y ESCALAMIENTO DE MIPYMES COMERCIALES | | | | | | | |
| DATOS DEL PROGRAMA | | | | | | | |
| Definición del programa | | Beneficiarios | | | | | |
| Generar sinergias para incrementar el crecimiento, desarrollo y competitividad de las micro, pequeñas y medianas empresas comerciales. a través de proyectos de emprendimiento, los servicios para la creación de nuevas empresas, asesorías, certificaciones, apoyos económicos, así como gestiones; a fin de que se integren a cadenas de valor, aumenten la permanencia en el mercado y que acrecienten la esperanza de vida de sus empresas. | | Población | Tipo | M | H | Total | |
| | | OBJETIVO | Las y los empresarios de las micro, pequeñas y medianas empresas comerciales en el Estado que se pretende atender. | 3,101.00 | 4,651.00 | 7,752.00 | |
| | | ATENDIDA | Las y los empresarios de las micro, pequeñas y medianas empresas comerciales en el Estado que se pretende atender. | 367.00 | 528.00 | 895.00 | |
| | | Recursos del Programa | | | | | |
| | | Presupuesto Autorizado | Presupuesto Modificado | Gasto | Variación Presup. Modificado vs Gasto | | |
| | | 15,184,407.29 | 12,652,866.75 | 12,652,866.75 | 0.00 | | |
| DATOS DEL INDICADOR | | | | | | | |
| Nivel | Resumen Narrativo | | | | | | |
| PROPOSITO | Las y los empresarios de las micro, pequeñas y medianas empresas comerciales acrecientan su esperanza de vida de sus empresas | | | | | | |
| Nombre del Indicador | Descripción del Indicador | Fórmula | Descripción de la Fórmula | Método de Cálculo | Tipo | Dimensión | Frecuencia |
| Porcentaje de empresas funcionando por cada 100 mil habitantes | El indicador refleja el parámetro para medir el crecimiento o disminución de la esperanza de vida de las empresas. | $(EFT/EPT1)*100$ | (Empresas funcionando por cada 100 mil habitantes en el año actual/Empresas funcionando programadas por cada 100 mil habitantes en el año actual)*100 | Porcentaje | Estratégico | Eficacia | Anual |
| Línea Base y Meta del Indicador | | | | | | | |
| Trayectoria | Descripción de las Variables | Unidad de Medida | Clasificación | Valor Inicial | Valor Programado | Línea Base | Meta |
| ASCENDENTE | EFT - Empresas funcionando por cada 100 mil habitantes en el año actual | Empresas | CONSTANTE | 3,049.00 | 3,201.00 | 100 | 100 |
| | EPT1 - Empresas funcionando programadas por cada 100 mil habitantes en el año actual | Empresas | CONSTANTE | 3,049.00 | 3,201.00 | | |

GOBIERNO DEL ESTADO DE CHIHUAHUA
SEGUIMIENTO DE INDICADORES
Presentados al Honorable Congreso del Estado
Cuarto Trimestre del 2024

| 104 - SECRETARÍA DE INNOVACIÓN Y DESARROLLO ECONÓMICO | | | | | |
|------------------------------------------------------------------------------------------------------------------------------------------------------------------------------------------------------------------------------------------------------------------------------------------------------------------------------------------------------------------------------------------------------------------------------------------------------------------------------------|-------------------------------|--------------------------------------------------------------------------------------------------------------------|------------------------------|----------------------------------------------|---------------------------|
| 1S050B1 - APOYO PARA EL DESARROLLO DE EMPRENDIMIENTOS Y ESCALAMIENTO DE MIPYMES COMERCIALES | | | | | |
| DATOS DEL PROGRAMA | | | | | |
| Definición del programa Generar sinergias para incrementar el crecimiento, desarrollo y competitividad de las micro, pequeñas y medianas empresas comerciales. a través de proyectos de emprendimiento, los servicios para la creación de nuevas empresas, asesorías, certificaciones, apoyos económicos, así como gestiones; a fin de que se integren a cadenas de valor, aumenten la permanencia en el mercado y que acrecienten la esperanza de vida de sus empresas. | Beneficiarios | | | | |
| | Población | Tipo | M | H | Total |
| | OBJETIVO | Las y los empresarios de las micro, pequeñas y medianas empresas comerciales en el Estado que se pretende atender. | 3,101.00 | 4,651.00 | 7,752.00 |
| | ATENDIDA | Las y los empresarios de las micro, pequeñas y medianas empresas comerciales en el Estado que se pretende atender. | 367.00 | 528.00 | 895.00 |
| | Recursos del Programa | | | | |
| | Presupuesto Autorizado | Presupuesto Modificado | Gasto | Variación Presup. Modificado vs Gasto | |
| 15,184,407.29 | 12,652,866.75 | 12,652,866.75 | 0.00 | | |
| Seguimiento del Indicador | | | | | |
| VARIABLES DEL INDICADOR | | Valor Logrado del Trimestre | Avances del Indicador | | |
| | | | Trimestre | Acumulado | Avance Acum / Meta |
| Empresas funcionando por cada 100 mil habitantes en el año actual | | 3,699.00 | 115.56 | 115.56 | 115.56% |
| Empresas funcionando programadas por cada 100 mil habitantes en el año actual | | 3,201.00 | | | |
| Justificación | | | | | |
| Observación | | | | | |

GOBIERNO DEL ESTADO DE CHIHUAHUA
SEGUIMIENTO DE INDICADORES
Presentados al Honorable Congreso del Estado
Cuarto Trimestre del 2024

| 104 - SECRETARIA DE INNOVACION Y DESARROLLO ECONOMICO | | | | | | | | |
|------------------------------------------------------------------------------------------------------------------------------------------------------------------------------------------------------------------------------------------------------------------------------------------------------------------------------------------------------------------------------------------------------------------------------------------------------------------------------------|----------------------------------------------------------------------------------------------------------------------------------------------------------------------|------------------------------------------------|--------------------------------------------------------------------------------------------------------------------------------------------------------|----------------------------------------------|--------------------------------------------------------------------------------------------------------------------|-------------------|-------------------|--------------|
| 1S050B1 - APOYO PARA EL DESARROLLO DE EMPRENDIMIENTOS Y ESCALAMIENTO DE MIPYMES COMERCIALES | | | | | | | | |
| DATOS DEL PROGRAMA | | | | | | | | |
| Definición del programa Generar sinergias para incrementar el crecimiento, desarrollo y competitividad de las micro, pequeñas y medianas empresas comerciales. a través de proyectos de emprendimiento, los servicios para la creación de nuevas empresas, asesorías, certificaciones, apoyos económicos, así como gestiones; a fin de que se integren a cadenas de valor, aumenten la permanencia en el mercado y que acrecienten la esperanza de vida de sus empresas. | | | | Beneficiarios | | | | |
| | | | | Población | Tipo | M | H | Total |
| | | | | OBJETIVO | Las y los empresarios de las micro, pequeñas y medianas empresas comerciales en el Estado que se pretende atender. | 3,101.00 | 4,651.00 | 7,752.00 |
| | | | | ATENDIDA | Las y los empresarios de las micro, pequeñas y medianas empresas comerciales en el Estado que se pretende atender. | 367.00 | 528.00 | 895.00 |
| | | | | Recursos del Programa | | | | |
| Presupuesto Autorizado | | Presupuesto Modificado | Gasto | Variación Presup. Modificado vs Gasto | | | | |
| 15,184,407.29 | | 12,652,866.75 | 12,652,866.75 | 0.00 | | | | |
| DATOS DEL INDICADOR | | | | | | | | |
| Nivel | Organización para capacitación empresarial a MIPyMEs | | | | | | | |
| ACTIVIDAD C0301 | Resumen Narrativo | | | | | | | |
| Nombre del Indicador | Descripción del Indicador | Fórmula | Descripción de la Fórmula | Método de Cálculo | Tipo | Dimensión | Frecuencia | |
| Porcentaje de empresarias capacitadas | El indicador muestra la reducción de la brecha de desigualdad de empresarias capacitadas en temas empresariales para el desarrollo de sus habilidades y capacidades. | (EMCT/EMPCT1)*100 | (Empresarias capacitadas en temas empresariales en el año actual/Empresarias programadas para capacitarse en temas empresariales en el año actual)*100 | Porcentaje | Gestión | Eficacia | Trimestral | |
| Línea Base y Meta del Indicador | | | | | | | | |
| Trayectoria | Descripción de las Variables | Unidad de Medida | Clasificación | Valor Inicial | Valor Programado | Línea Base | Meta | |
| ASCENDENTE | EMCT - Empresarias capacitadas en temas empresariales en el año actual | Empresarias capacitadas en temas empresariales | ACUMULADO | 1,093.00 | 1,123.00 | 100 | 100 | |
| | EMPCT1 - Empresarias programadas para capacitarse en temas empresariales en el año actual | Empresarias capacitadas en temas empresariales | CONSTANTE | 1,093.00 | 1,123.00 | | | |


GOBIERNO DEL ESTADO DE CHIHUAHUA
SEGUIMIENTO DE INDICADORES
Presentados al Honorable Congreso del Estado
Cuarto Trimestre del 2024

| | | | | | |
|------------------------------------------------------------------------------------------------------------------------------------------------------------------------------------------------------------------------------------------------------------------------------------------------------------------------------------------------------------------------------------------------------------------------------------------------------------------------------------|-------------------------------|--------------------------------------------------------------------------------------------------------------------|------------------------------|----------------------------------------------|---------------------------|
| 104 - SECRETARIA DE INNOVACION Y DESARROLLO ECONOMICO | | | | | |
| 1S050B1 - APOYO PARA EL DESARROLLO DE EMPRENDIMIENTOS Y ESCALAMIENTO DE MIPYMES COMERCIALES | | | | | |
| DATOS DEL PROGRAMA | | | | | |
| Definición del programa Generar sinergias para incrementar el crecimiento, desarrollo y competitividad de las micro, pequeñas y medianas empresas comerciales. a través de proyectos de emprendimiento, los servicios para la creación de nuevas empresas, asesorías, certificaciones, apoyos económicos, así como gestiones; a fin de que se integren a cadenas de valor, aumenten la permanencia en el mercado y que acrecienten la esperanza de vida de sus empresas. | Beneficiarios | | | | |
| | Población | Tipo | M | H | |
| | OBJETIVO | Las y los empresarios de las micro, pequeñas y medianas empresas comerciales en el Estado que se pretende atender. | 3,101.00 | 4,651.00 | 7,752.00 |
| | ATENDIDA | Las y los empresarios de las micro, pequeñas y medianas empresas comerciales en el Estado que se pretende atender. | 367.00 | 528.00 | 895.00 |
| | Recursos del Programa | | | | |
| | Presupuesto Autorizado | Presupuesto Modificado | Gasto | Variación Presup. Modificado vs Gasto | |
| 15,184,407.29 | 12,652,866.75 | 12,652,866.75 | 0.00 | | |
| Seguimiento del Indicador | | | | | |
| Variables del Indicador | | Valor Logrado del Trimestre | Avances del Indicador | | |
| | | | Trimestre | Acumulado | Avance Acum / Meta |
| Empresarias capacitadas en temas empresariales en el año actual | | 413.00 | 36.78 | 64.92 | 64.92% |
| Empresarias programadas para capacitarse en temas empresariales en el año actual | | 1,123.00 | | | |
| Justificación | | | | | |
| Se capacitaron a 24 empresarias en temas empresariales, cabe mencionar que derivado a la veda electoral 2024, se desfaso la programación de la realización de cursos, por lo que el grado de avance de la meta programada fue inferior a la lograda. | | | | | |
| Observación | | | | | |
| | | | | | |

GOBIERNO DEL ESTADO DE CHIHUAHUA
SEGUIMIENTO DE INDICADORES
Presentados al Honorable Congreso del Estado
Cuarto Trimestre del 2024

| 104 - SECRETARÍA DE INNOVACIÓN Y DESARROLLO ECONÓMICO | | | | | |
|------------------------------------------------------------------------------------------------------------------------------------------------------------------------------------------------------------------------------------------------------------------------------------------------------------------------------------------------------------------------------------------------------------------------------------------------------------------------------------|------------------------|--------------------------------------------------------------------------------------------------------------------|----------|---------------------------------------|----------|
| 1S050B1 - APOYO PARA EL DESARROLLO DE EMPRENDIMIENTOS Y ESCALAMIENTO DE MIPYMES COMERCIALES | | | | | |
| DATOS DEL PROGRAMA | | | | | |
| Definición del programa Generar sinergias para incrementar el crecimiento, desarrollo y competitividad de las micro, pequeñas y medianas empresas comerciales. a través de proyectos de emprendimiento, los servicios para la creación de nuevas empresas, asesorías, certificaciones, apoyos económicos, así como gestiones; a fin de que se integren a cadenas de valor, aumenten la permanencia en el mercado y que acrecienten la esperanza de vida de sus empresas. | Beneficiarios | | | | |
| | Población | Tipo | M | H | Total |
| | OBJETIVO | Las y los empresarios de las micro, pequeñas y medianas empresas comerciales en el Estado que se pretende atender. | 3,101.00 | 4,651.00 | 7,752.00 |
| | ATENDIDA | Las y los empresarios de las micro, pequeñas y medianas empresas comerciales en el Estado que se pretende atender. | 367.00 | 528.00 | 895.00 |
| | Recursos del Programa | | | | |
| | Presupuesto Autorizado | Presupuesto Modificado | Gasto | Variación Presup. Modificado vs Gasto | |
| 15,184,407.29 | 12,652,866.75 | 12,652,866.75 | 0.00 | | |
| Observaciones Generales del Programa Presupuestario en el Período | | | | | |

Responsable del Programa



Lic. Jesús Guillermo Quintana Chávez
Director de Emprendimiento y Desarrollo Empresarial

GOBIERNO DEL ESTADO DE CHIHUAHUA
SEGUIMIENTO DE INDICADORES
Presentados al Honorable Congreso del Estado
Cuarto Trimestre del 2024

| 104 - SECRETARIA DE INNOVACION Y DESARROLLO ECONOMICO | | | | | |
|------------------------------------------------------------------------------------------------------------------------------------------------------------------------------------------------------------------------------------------------------------------------------------------------------------------------------------------------------------------------------------------------------------------------------------------------------------------------------------|------------------------|--------------------------------------------------------------------------------------------------------------------|----------|---------------------------------------|----------|
| 1S050B1 - APOYO PARA EL DESARROLLO DE EMPRENDIMIENTOS Y ESCALAMIENTO DE MIPYMES COMERCIALES | | | | | |
| DATOS DEL PROGRAMA | | | | | |
| Definición del programa Generar sinergias para incrementar el crecimiento, desarrollo y competitividad de las micro, pequeñas y medianas empresas comerciales. a través de proyectos de emprendimiento, los servicios para la creación de nuevas empresas, asesorías, certificaciones, apoyos económicos, así como gestiones; a fin de que se integren a cadenas de valor, aumenten la permanencia en el mercado y que acrecienten la esperanza de vida de sus empresas. | Beneficiarios | | | | |
| | Población | Tipo | M | H | Total |
| | OBJETIVO | Las y los empresarios de las micro, pequeñas y medianas empresas comerciales en el Estado que se pretende atender. | 3,101.00 | 4,651.00 | 7,752.00 |
| | ATENDIDA | Las y los empresarios de las micro, pequeñas y medianas empresas comerciales en el Estado que se pretende atender. | 367.00 | 528.00 | 895.00 |
| | Recursos del Programa | | | | |
| | Presupuesto Autorizado | Presupuesto Modificado | Gasto | Variación Presup. Modificado vs Gasto | |
| 15,184,407.29 | 12,652,866.75 | 12,652,866.75 | 0.00 | | |

Responsable del Ente Público



Mtro. Ulises Alejandro Fernández Gamboa
Secretario de Innovación y Desarrollo Económico



GOBIERNO DEL ESTADO DE CHIHUAHUA
SEGUIMIENTO DE INDICADORES
Presentados al Honorable Congreso del Estado
Cuarto Trimestre del 2024

| | |
|-----------------------------------------|--------------------------------------------------------------------------------------------------------------------------------------------------------------------------------------------------------------------------------------------|
| Ente Público | 104 - SECRETARIA DE INNOVACION Y DESARROLLO ECONOMICO |
| Programa presupuestario | 1U005B1 - APOYO PARA EL FOMENTO A LA INNOVACION, COMPETITIVIDAD Y FORTALECIMIENTO EMPRESARIAL |
| Definición del Programa | Incrementar la competitividad de las micro, pequeñas y medianas empresas de la industria de la transformación del estado, a través de proyectos prioritarios y proyectos estratégicos a las unidades económicas en el estado de Chihuahua. |
| Problema que atiende el Programa | 108746 - Las unidades económicas en el estado de Chihuahua tienen bajo desarrollo empresarial. |

| REFERENCIA | Tipo | Descripción | POBLACIONES | | | |
|----------------------|------|---------------------------------------------------------------------------------------|-----------------------------------------------|---------|---------|---------|
| | | | Unidad de Medida | Total | Mujeres | Hombres |
| NO AFECTADA | | Las unidades económicas en el Estado de Chihuahua | Unidades económicas | | | |
| POTENCIAL (AFECTADA) | | Las unidades económicas en el Estado de Chihuahua sin problema. | Unidades económicas | 128,287 | 0 | 0 |
| OBJETIVO | | Las unidades económicas en el Estado de Chihuahua con problema. | Unidades económicas | 0 | 0 | 0 |
| POSTERGADA | | Las unidades económicas en el estado de Chihuahua que se pretende atender | Unidades económicas en el estado de Chihuahua | 128,287 | 0 | 0 |
| ATENDIDA | | Las unidades económicas de instituciones del sector público en el Estado de Chihuahua | Unidades económicas | 121,652 | 0 | 0 |
| | | Las unidades económicas en el estado de Chihuahua que se pretende atender | Unidades económicas en el estado de Chihuahua | 6,635 | 0 | 0 |
| | | | | 0 | 0 | 0 |

| | |
|---------------------------------------------|------------------------------------------------------------------------------------------------------------------------------------------|
| Eje Rector - Tema - Tema Transversal | ALINEACIÓN A INSTRUMENTOS DE PLANEACIÓN ESTRATÉGICA |
| | E204T4 - CRECIMIENTO ECONOMICO, INNOVADOR Y COMPETITIVO - APOYO A LA INDUSTRIA - RESPETO DE LOS DERECHOS HUMANOS |
| OBJETIVO | Objetivos de Desarrollo Sostenible |
| | OD08 - Promover el crecimiento económico sostenido, inclusivo y sostenible, el empleo pleno y productivo y el trabajo decente para todos |
| TEMA | Plan Nacional de Desarrollo |
| | E306 - Impulsar la reactivación económica, el mercado interno y el empleo |
| OBJETIVO | Plan Estatal de Desarrollo 2022-2027 |
| | E20401001 - Incrementar la competitividad de las micro, pequeñas y medianas empresas de la industria de la transformación del estado. |
| OBJETIVO | Programas de Mediano Plazo 2022 -2027 |
| | PS08060001 - Fortalecer la relación entre los diversos actores económicos para el desarrollo de áreas de alto valor en el estado. |

| PRESUPUESTO DEL PROGRAMA | | | | |
|--------------------------|---------------|----------------|----------------|-----------------------------------|
| Cuarto Trimestre | | Acumulado | | |
| Autorizado | Gasto | Autorizado | Modificado | Gasto |
| 200,560,090.47 | 89,093,015.76 | 200,560,090.47 | 127,801,479.33 | 127,801,479.33 |
| | | | | % de gasto / modificado 100.00 |

| INDICADORES DEL PROGRAMA | | | |
|-------------------------------------------------|------------------------|------------------------|--------------------------------------------|
| Total de Indicadores presentados al H. Congreso | Indicadores con avance | Indicadores sin avance | Indicadores sin avance - Con justificación |
| 2 | 2.00 | 0 | 0 |

GOBIERNO DEL ESTADO DE CHIHUAHUA
SEGUIMIENTO DE INDICADORES
Presentados al Honorable Congreso del Estado
Cuarto Trimestre del 2024

| | |
|-----------------------------------------|--------------------------------------------------------------------------------------------------------------------------------------------------------------------------------------------------------------------------------------------|
| Ente Público | 104 - SECRETARIA DE INNOVACION Y DESARROLLO ECONOMICO |
| Programa presupuestario | 1U005B1 - APOYO PARA EL FOMENTO A LA INNOVACION, COMPETITIVIDAD Y FORTALECIMIENTO EMPRESARIAL |
| Definición del Programa | Incrementar la competitividad de las micro, pequeñas y medianas empresas de la industria de la transformación del estado, a través de proyectos prioritarios y proyectos estratégicos a las unidades económicas en el estado de Chihuahua. |
| Problema que atiende el Programa | 108746 - Las unidades económicas en el estado de Chihuahua tienen bajo desarrollo empresarial. |

| | | FUENTES DE FINANCIAMIENTO | | | | | | |
|-----------------------------|----------------------------------|---------------------------|-----------------------------------------------------------------------------------------------|----------------|-----------------------|-----------------------|-----------------------|------------|
| Clave | Descripción | Origen | Interrelaciones | Porcentaje | Autorizado | Modificado | Gasto | Varición |
| 1110199 | RECURSOS DEL ESTADO | RECURSOS FISCALES | 1U005B1 - APOYO PARA EL FOMENTO A LA INNOVACION, COMPETITIVIDAD Y FORTALECIMIENTO EMPRESARIAL | 93.62% | 187,765,593.86 | 117,679,223.72 | 117,679,223.72 | .00 |
| 1219199 | FINANCIAMIENTO INTERNO | FINANCIAMIENTO INTERNO | 1U005B1 - APOYO PARA EL FOMENTO A LA INNOVACION, COMPETITIVIDAD Y FORTALECIMIENTO EMPRESARIAL | 0.00% | 0.00 | 401,922.12 | 401,922.12 | .00 |
| 1521699 | FONDO GENERAL DE PARTICIPACIONES | RECURSOS FEDERALES | 1U005B1 - APOYO PARA EL FOMENTO A LA INNOVACION, COMPETITIVIDAD Y FORTALECIMIENTO EMPRESARIAL | 6.38% | 12,794,496.61 | 9,720,333.49 | 9,720,333.49 | .00 |
| Total de presupuesto | | | | 100.00% | 200,560,090.47 | 127,801,479.33 | 127,801,479.33 | .00 |

GOBIERNO DEL ESTADO DE CHIHUAHUA
SEGUIMIENTO DE INDICADORES
 Presentados al Honorable Congreso del Estado
 Cuarto Trimestre del 2024

| 104 - SECRETARÍA DE INNOVACIÓN Y DESARROLLO ECONÓMICO | | | | | | | | |
|-----------------------------------------------------------------------------------------------------------------------------------------------------------------------------------------------------------------------------------------------------------------------|---------------------------------------------------------------------------------------------------------------------------------------------------------------------------------------------------------------------------------------------------------------------------------------------------------------------------------------------------------------------------------------------------------------------------------------------------------------------------------------------------------|--------------------------|--------------------------------------------------------------------------------------------------------------------------------------------------------------------|----------------------|---------------------------------------------------------------------------|---------------------------------------|------------|------------|
| 1U005B1 - APOYO PARA EL FOMENTO A LA INNOVACIÓN, COMPETITIVIDAD Y FORTALECIMIENTO EMPRESARIAL | | | | | | | | |
| DATOS DEL PROGRAMA | | | | | | | | |
| Definición del programa Incrementar la competitividad de las micro, pequeñas y medianas empresas de la industria de la transformación del estado, a través de proyectos prioritarios y proyectos estratégicos a las unidades económicas en el estado de Chihuahua. | | | | Beneficiarios | | | | |
| | | | | Población | Tipo | M | H | Total |
| | | | | OBJETIVO | Las unidades económicas en el estado de Chihuahua que se pretende atender | 0.00 | 0.00 | 121,652.00 |
| | | | | ATENDIDA | Las unidades económicas en el estado de Chihuahua que se pretende atender | 0.00 | 0.00 | 0.00 |
| Recursos del Programa | | | | | | | | |
| Presupuesto Autorizado | | Presupuesto Modificado | | Gasto | | Variación Presup. Modificado vs Gasto | | |
| 200,560,090.47 | | 127,801,479.33 | | 127,801,479.33 | | 0.00 | | |
| DATOS DEL INDICADOR | | | | | | | | |
| Nivel | Resumen Narrativo | | | | | | | |
| FIN | Contribuir a incrementar la competitividad de las micro, pequeñas y medianas empresas de la industria de la transformación del estado, a través del incremento del desarrollo empresarial para las unidades económicas en el estado de Chihuahua | | | | | | | |
| Nombre del Indicador | Descripción del Indicador | Fórmula | Descripción de la Fórmula | Método de Cálculo | Tipo | Dimensión | Frecuencia | |
| Variación porcentual de la posición en el índice de competitividad estatal | Mide la variación porcentual del índice de competitividad estatal emitido por el Instituto Mexicano para la Competitividad IMCO en el ejercicio actual con relación al índice obtenido en el ejercicio inmediato anterior. El resultado de dicha comparativa, permitirá dar a conocer el avance en la posición a nivel nacional del estado que representa la capacidad para generar, atraer y retener talento e inversión, lo que se traduce en mayor productividad y bienestar para los chihuahuenses. | $((PICET/PICET1)-1)*100$ | $((Posición\ en\ el\ índice\ de\ competitividad\ estatal\ en\ el\ año\ actual/Posición\ en\ el\ índice\ de\ competitividad\ estatal\ en\ el\ año\ actual1)-1)*100$ | Variación Porcentual | Estratégico | Eficacia | Anual | |
| Línea Base y Meta del Indicador | | | | | | | | |
| Trayectoria | Descripción de las Variables | | Unidad de Medida | Clasificación | Valor Inicial | Valor Programado | Línea Base | Meta |
| DESCENDENTE | PICET - Posición en el índice de competitividad estatal en el año actual | | Posición en el índice de competitividad estatal | CONSTANTE | 8.00 | 7.00 | -33.33 | -12.5 |
| | PICET1 - Posición en el índice de competitividad estatal en el año anterior | | Posición en el índice de competitividad estatal | CONSTANTE | 12.00 | 8.00 | | |

GOBIERNO DEL ESTADO DE CHIHUAHUA
SEGUIMIENTO DE INDICADORES
Presentados al Honorable Congreso del Estado
Cuarto Trimestre del 2024

| 104 - SECRETARIA DE INNOVACION Y DESARROLLO ECONOMICO | | | | | |
|------------------------------------------------------------------------------------------------------------------------------------------------------------------------------------------------------------------------------------------------------------------------------|-----------------------------|---------------------------------------------------------------------------|---------------------------------------|--------------------|------------|
| 1U005B1 - APOYO PARA EL FOMENTO A LA INNOVACION, COMPETITIVIDAD Y FORTALECIMIENTO EMPRESARIAL | | | | | |
| DATOS DEL PROGRAMA | | | | | |
| Definición del programa Incrementar la competitividad de las micro, pequeñas y medianas empresas de la industria de la transformación del estado, a través de proyectos prioritarios y proyectos estratégicos a las unidades económicas en el estado de Chihuahua. | Beneficiarios | | | | |
| | Población | Tipo | M | H | Total |
| | OBJETIVO | Las unidades económicas en el estado de Chihuahua que se pretende atender | 0.00 | 0.00 | 121,652.00 |
| | ATENDIDA | Las unidades económicas en el estado de Chihuahua que se pretende atender | 0.00 | 0.00 | 0.00 |
| | Recursos del Programa | | | | |
| Presupuesto Autorizado | Presupuesto Modificado | Gasto | Variación Presup. Modificado vs Gasto | | |
| 200,560,090.47 | 127,801,479.33 | 127,801,479.33 | 0.00 | | |
| Seguimiento del Indicador | | | | | |
| Variables del Indicador | Valor Logrado del Trimestre | Avances del Indicador | | | |
| | | Trimestre | Acumulado | Avance Acum / Meta | |
| Posición en el índice de competitividad estatal en el año actual | 9.00 | 12.50 | 12.50 | -100.00% | |
| Posición en el índice de competitividad estatal en el año anterior | 8.00 | | | | |
| Justificación | | | | | |
| Observación | | | | | |

GOBIERNO DEL ESTADO DE CHIHUAHUA
SEGUIMIENTO DE INDICADORES
Presentados al Honorable Congreso del Estado
Cuarto Trimestre del 2024

| 104 - SECRETARIA DE INNOVACION Y DESARROLLO ECONOMICO | | | | | | | | | |
|--------------------------------------------------------------------------------------------------------------------------------------------------------------------------------------------------------------------------------------------|-----------------------------------------------------------------------------------------------------------------------------------------------------------------------------------------------------------------------------------------------------------------------|--------------------------------------|-----------------------------------------------------------------------------------------------------------------------------------------------------------------------------------------------------|--------------------------|----------------------|---------------------------------------------------------------------------|-------------------|----------|--------------|
| 1U005B1 - APOYO PARA EL FOMENTO A LA INNOVACION, COMPETITIVIDAD Y FORTALECIMIENTO EMPRESARIAL | | | | | | | | | |
| DATOS DEL PROGRAMA | | | | | | | | | |
| Definición del programa | | | | | Beneficiarios | | | | |
| Incrementar la competitividad de las micro, pequeñas y medianas empresas de la industria de la transformación del estado, a través de proyectos prioritarios y proyectos estratégicos a las unidades económicas en el estado de Chihuahua. | | | | | Población | Tipo | M | H | Total |
| | | | | | OBJETIVO | Las unidades económicas en el estado de Chihuahua que se pretende atender | 0.00 | 0.00 | 121,652.00 |
| | | | | | ATENDIDA | Las unidades económicas en el estado de Chihuahua que se pretende atender | 0.00 | 0.00 | 0.00 |
| Recursos del Programa | | | | | | | | | |
| Presupuesto Autorizado | | Presupuesto Modificado | | Gasto | | Variación Presup. Modificado vs Gasto | | | |
| 200,560,090.47 | | 127,801,479.33 | | 127,801,479.33 | | 0.00 | | | |
| DATOS DEL INDICADOR | | | | | | | | | |
| Nivel | Las unidades económicas en el estado de Chihuahua incrementan su desarrollo empresarial | | | | | | | | |
| PROPOSITO | Resumen Narrativo | | | | | | | | |
| Nombre del Indicador | Descripción del indicador | Fórmula | Descripción de la Fórmula | Método de Cálculo | Tipo | Dimensión | Frecuencia | | |
| Variación porcentual de la tasa de crecimiento de la productividad total de los factores en el estado | El indicador mide la productividad que se genera en el estado, enmarcado en la contabilidad del crecimiento, que permite conocer los factores productivos que contribuyen al crecimiento económico y a la producción, asimismo su desempeño en el proceso productivo. | $((TCPTFET/TCPTFET1)-1)*100$ | ((Tasa de crecimiento de la productividad total de los factores en el estado en el año actual/ Tasa de crecimiento de la productividad total de los factores en el estado en el año actual)-1)*100 | Variación Porcentual | Estratégico | Eficacia | Anual | | |
| Trayectoria | Línea Base y Meta del Indicador | | | | | | | | |
| ASCENDENTE | Descripción de las Variables | | Unidad de Medida | Clasificación | Valor Inicial | Valor Programado | Línea Base | | Meta |
| | TCPTFET - Tasa de crecimiento de la productividad total de los factores en el estado en el año actual | | Tasa de crecimiento de productividad | CONSTANTE | 3.40 | 3.60 | 16.44 | | 5.88 |
| TCPTFET1 - Tasa de crecimiento de la productividad total de los factores en el estado en el año anterior | | Tasa de crecimiento de productividad | CONSTANTE | 2.92 | 3.40 | | | | |

GOBIERNO DEL ESTADO DE CHIHUAHUA
SEGUIMIENTO DE INDICADORES
Presentados al Honorable Congreso del Estado
Cuarto Trimestre del 2024


| 104 - SECRETARIA DE INNOVACION Y DESARROLLO ECONOMICO | | | | | |
|-----------------------------------------------------------------------------------------------------------------------------------------------------------------------------------------------------------------------------------------------------------------------------------------------------------------------------------------------------------------------------------------------------------------------------------------------------------------------------------------------------|------------------------------------|---------------------------------------------------------------------------------------------|------------------|----------------------------------------------|--------------|
| 1U005B1 - APOYO PARA EL FOMENTO A LA INNOVACION, COMPETITIVIDAD Y FORTALECIMIENTO EMPRESARIAL | | | | | |
| DATOS DEL PROGRAMA | | | | | |
| Definición del programa Incrementar la competitividad de las micro, pequeñas y medianas empresas de la industria de la transformación del estado, a través de proyectos prioritarios y proyectos estratégicos a las unidades económicas en el estado de Chihuahua. | Beneficiarios | | | | |
| | Población | Tipo | M | H | Total |
| | OBJETIVO | Las unidades económicas en el estado de Chihuahua que se pretende atender | 0.00 | 0.00 | 121,652.00 |
| | ATENDIDA | Las unidades económicas en el estado de Chihuahua que se pretende atender | 0.00 | 0.00 | 0.00 |
| | Recursos del Programa | | | | |
| | Presupuesto Autorizado | Presupuesto Modificado | Gasto | Variación Presup. Modificado vs Gasto | |
| 200,560,090.47 | 127,801,479.33 | 127,801,479.33 | 0.00 | | |
| Seguimiento del Indicador | | | | | |
| Variables del Indicador | Valor Logrado del Trimestre | Avances del Indicador | | | |
| | | Trimestre | Acumulado | Avance Acum / Meta | |
| | | Tasa de crecimiento de la productividad total de los factores en el estado en el año actual | 0.00 | -100.00 | -100.00 |
| | 3.40 | | | | |
| Justificación El dato del indicador de la "tasa de crecimiento de productividad total de los factores en el estado", se recopila a partir de la publicación del "Índice de Competitividad Estatal" que elabora el Instituto Mexicano para la Competitividad "IMCO", pero en este ejercicio fiscal modificó la metodología y elimino el indicador "productividad total de los factores", por lo cual nos imposibilita determinarlo, derivado a que no se cuenta con las fuentes primarias. | | | | | |
| Observación | | | | | |

GOBIERNO DEL ESTADO DE CHIHUAHUA
SEGUIMIENTO DE INDICADORES
Presentados al Honorable Congreso del Estado
Cuarto Trimestre del 2024

| | | | | | |
|------------------------------------------------------------------------------------------------------------------------------------------------------------------------------------------------------------------------------------------------------------------------------|-------------------------------|---------------------------------------------------------------------------|----------------------------------------------|----------|--------------|
| 104 - SECRETARIA DE INNOVACION Y DESARROLLO ECONOMICO | | | | | |
| 1U005B1 - APOYO PARA EL FOMENTO A LA INNOVACION, COMPETITIVIDAD Y FORTALECIMIENTO EMPRESARIAL | | | | | |
| DATOS DEL PROGRAMA | | | | | |
| Definición del programa Incrementar la competitividad de las micro, pequeñas y medianas empresas de la industria de la transformación del estado, a través de proyectos prioritarios y proyectos estratégicos a las unidades económicas en el estado de Chihuahua. | Beneficiarios | | | | |
| | Población | Tipo | M | H | |
| | OBJETIVO | Las unidades económicas en el estado de Chihuahua que se pretende atender | 0.00 | 0.00 | Total |
| | ATENDIDA | Las unidades económicas en el estado de Chihuahua que se pretende atender | 0.00 | 0.00 | 121,652.00 |
| | | | | | 0.00 |
| | Recursos del Programa | | | | |
| Presupuesto Autorizado | Presupuesto Modificado | Gasto | Variación Presup. Modificado vs Gasto | | |
| 200,560,090.47 | 127,801,479.33 | 127,801,479.33 | 0.00 | | |
| Observaciones Generales del Programa Presupuestario en el Período | | | | | |
| Responsable del Programa | | | | | |



Mtro. Leonel Enrique Chavira Acosta
Director General de Industria, Promoción y Desarrollo de Proveedores
 Responsable del Ente Público



Mtro. Ulises Alejandro Fernández Gamboa
Secretario de Innovación y Desarrollo Económico

GOBIERNO DEL ESTADO DE CHIHUAHUA
SEGUIMIENTO DE INDICADORES
Presentados al Honorable Congreso del Estado
Cuarto Trimestre del 2024

| | |
|-----------------------------------------|------------------------------------------------------------------------------------------------------------------------------------------------------------------------------------------------------------------------------|
| Ente Público | 104 - SECRETARIA DE INNOVACION Y DESARROLLO ECONOMICO |
| Programa presupuestario | 2F009C1 - FOMENTO A LA ACTIVIDAD MINERA MEDIANTE EL DESARROLLO SUSTENTABLE |
| Definición del Programa | Impulsar la inversión, el establecimiento, así como el desarrollo de la competitividad de las y los empresarios y/o concesionarios del sector minero-metalúrgico a través de la asesoría, capacitación y apoyos financieros. |
| Problema que atiende el Programa | 108747 - Las y los empresarios y/o concesionarios del sector minero-metalúrgico en el estado tienen baja competitividad. |

| Tipo | Descripción | POBLACIONES | | | |
|----------------------|---------------------------------------------------------------------------------------------------------------------------------------------------------------------------------|--------------------------------------------------------------------------|-------|---------|---------|
| | | Unidad de Medida Población | Total | Mujeres | Hombres |
| REFERENCIA | Las y los empresarios y/o concesionarios del sector minero metalúrgico en el Estado | Las y los empresarios y/o concesionarios del sector minero - metalúrgico | | | |
| NO AFECTADA | Las y los empresarios y/o concesionarios del sector minero metalúrgico del Estado de Chihuahua que están sin interés en solicitar los bienes y servicios que brinda el programa | Las y los empresarios y/o concesionarios del sector minero - metalúrgico | 1,532 | 107 | 1,425 |
| POTENCIAL (AFECTADA) | Las y los empresarios y/o concesionarios del sector minero metalúrgico en el Estado con problema. | Las y los empresarios y/o concesionarios del sector minero - metalúrgico | 0 | 0 | 0 |
| OBJETIVO | Las y los empresarios y/o concesionarios del sector minero metalúrgico en el Estado que se pretende atender | Las y los empresarios y/o concesionarios del sector minero - metalúrgico | 1,532 | 107 | 1,425 |
| POSTERGADA | Las y los empresarios y/o concesionarios del sector minero metalúrgico en el Estado que se dejan de atender por capacidad instalada del programa | Las y los empresarios y/o concesionarios del sector minero - metalúrgico | 762 | 61 | 701 |
| ATENDIDA | Las y los empresarios y/o concesionarios del sector minero metalúrgico en el Estado que se pretende atender | Las y los empresarios y/o concesionarios del sector minero - metalúrgico | 770 | 62 | 708 |
| | | Las y los empresarios y/o concesionarios del sector minero - metalúrgico | 1,048 | 30 | 1,018 |

| | | |
|---------------------------------------------|------------------------------------------------------------------------------------------------------------------------------------------|------------------------------------------------------------------------------------------------------------|
| Eje Rector - Tema - Tema Transversal | | ALINEACIÓN A INSTRUMENTOS DE PLANEACIÓN ESTRATÉGICA |
| | | E207T4 - CRECIMIENTO ECONOMICO, INNOVADOR Y COMPETITIVO - MINERIA - RESPETO DE LOS DERECHOS HUMANOS |
| OBJETIVO | OD08 - Promover el crecimiento económico sostenido, inclusivo y sostenible, el empleo pleno y productivo y el trabajo decente para todos | Objetivos de Desarrollo Sostenible |
| | | Plan Nacional de Desarrollo |
| TEMA | E306 - Impulsar la reactivación económica, el mercado interno y el empleo | |
| | | Plan Estatal de Desarrollo 2022-2027 |
| OBJETIVO | E20701001 - Impulsar la inversión y la competitividad del sector minero metalúrgico. | |
| | | Programas de Mediano Plazo 2022 -2027 |
| OBJETIVO | PS08020001 - Fortalecer el ecosistema empresarial y de emprendimiento para elevar la competitividad de las MIPyMES en el estado. | |

| PRESUPUESTO DEL PROGRAMA | | | | |
|--------------------------|------------|--------------|--------------|-----------------------------------|
| Cuarto Trimestre | | Acumulado | | |
| Autorizado | Gasto | Autorizado | Modificado | Gasto |
| 6,481,650.58 | 482,862.81 | 6,481,650.58 | 4,534,554.43 | 4,534,554.43 |
| | | | | % de gasto / modificado 100.00 |

| INDICADORES DEL PROGRAMA | | | |
|-------------------------------------------------|------------------------|------------------------|--------------------------------------------|
| Total de Indicadores presentados al H. Congreso | Indicadores con avance | Indicadores sin avance | Indicadores sin avance - Con justificación |
| 2 | 2.00 | 0 | 0 |

GOBIERNO DEL ESTADO DE CHIHUAHUA
SEGUIMIENTO DE INDICADORES
Presentados al Honorable Congreso del Estado
Cuarto Trimestre del 2024

| | |
|-----------------------------------------|----------------------------------------------------------------------------------------------------------------------------------------------------------------------------------------------------------------------------------------------------------------------------------------------------------------------------------------------------------|
| Ente Público | |
| Programa presupuestario | 104 - SECRETARIA DE INNOVACION Y DESARROLLO ECONOMICO |
| Definición del Programa | 2F009C1 - FOMENTO A LA ACTIVIDAD MINERA MEDIANTE EL DESARROLLO SUSTENTABLE |
| Problema que atiende el Programa | Impulsar la inversión, el establecimiento, así como el desarrollo de la competitividad de las y los empresarios y/o concesionarios del sector minero-metalúrgico a través de la asesoría, capacitación y apoyos financieros. 108747 - Las y los empresarios y/o concesionarios del sector minero-metalúrgico en el estado tienen baja competitividad. |



| FUENTES DE FINANCIAMIENTO | | | | | | | | | |
|-----------------------------|----------------------------------|------------------------|----------------------------------------------------------------------------|----------------|---------------------|---------------------|---------------------|----------|------------|
| Clave | Descripción | Origen | Interrelaciones | Porcentaje | Autorizado | Modificado | Gasto | Varición | |
| 1110199 | RECURSOS DEL ESTADO | RECURSOS FISCALES | 2F009C1 - FOMENTO A LA ACTIVIDAD MINERA MEDIANTE EL DESARROLLO SUSTENTABLE | 40.88% | 2,650,008.00 | 2,740,012.69 | 2,740,012.69 | | .00 |
| 1219199 | FINANCIAMIENTO INTERNO | FINANCIAMIENTO INTERNO | 2F009C1 - FOMENTO A LA ACTIVIDAD MINERA MEDIANTE EL DESARROLLO SUSTENTABLE | 0.00% | 0.00 | 67,261.69 | 67,261.69 | | .00 |
| 1521699 | FONDO GENERAL DE PARTICIPACIONES | RECURSOS FEDERALES | 2F009C1 - FOMENTO A LA ACTIVIDAD MINERA MEDIANTE EL DESARROLLO SUSTENTABLE | 59.12% | 3,831,642.58 | 1,727,280.05 | 1,727,280.05 | | .00 |
| Total de presupuesto | | | | 100.00% | 6,481,650.58 | 4,534,554.43 | 4,534,554.43 | | .00 |

GOBIERNO DEL ESTADO DE CHIHUAHUA
SEGUIMIENTO DE INDICADORES
Presentados al Honorable Congreso del Estado
Cuarto Trimestre del 2024

| 104 - SECRETARÍA DE INNOVACION Y DESARROLLO ECONOMICO | | | | | | | |
|----------------------------------------------------------------------------------------------------------------------------------------------------------------------------------------------------------------------------------------------------------------|------------------------------------------------------------------------------------------------------------------------------------------------------------------------------------------|-------------------------------------------------------------------------------------------------------------|--------------------------------------------------------------------------------------------------------------------------------------------------------------------------------------------------|----------------------------------------------|-------------------------|-------------------|-------------------|
| 2F009C1 - FOMENTO A LA ACTIVIDAD MINERA MEDIANTE EL DESARROLLO SUSTENTABLE | | | | | | | |
| DATOS DEL PROGRAMA | | | | | | | |
| Definición del programa Impulsar la inversión, el establecimiento, así como el desarrollo de la competitividad de las y los empresarios y/o concesionarios del sector minero-metalúrgico a través de la asesoría, capacitación y apoyos financieros. | | | | Beneficiarios | | | |
| | Población | Tipo | M | H | Total | | |
| | OBJETIVO | Las y los empresarios y/o concesionarios del sector minero metalúrgico en el Estado que se pretende atender | 61.00 | 701.00 | 762.00 | | |
| | ATENDIDA | Las y los empresarios y/o concesionarios del sector minero metalúrgico en el Estado que se pretende atender | 30.00 | 1,018.00 | 1,048.00 | | |
| Recursos del Programa | | | | | | | |
| | Presupuesto Autorizado | Presupuesto Modificado | Gasto | Variación Presup. Modificado vs Gasto | | | |
| | 6,481,650.58 | 4,534,554.43 | 4,534,554.43 | 0.00 | | | |
| DATOS DEL INDICADOR | | | | | | | |
| Nivel | Resumen Narrativo | | | | | | |
| FIN | Contribuir a impulsar la inversión del sector minero metalúrgico, a través del incremento de la competitividad de las y los empresarios y/o concesionarios del sector minero-metalúrgico | | | | | | |
| Nombre del Indicador | Descripción del Indicador | Fórmula | Descripción de la Fórmula | Método de Cálculo | Tipo | Dimensión | Frecuencia |
| Variación porcentual del valor de la producción minera de empresas en el estado | El indicador mide el valor de la producción minera que se generó por las empresas y/o concesionarios mineros en el estado | $((VPMET/VPMET1)-1)*100$ | ((Valor de la producción minera expresada en dólares americanos de empresas en el año actual/Valor de la producción minera expresada en dólares americanos de empresas en el año actual1)-1)*100 | Variación Porcentual | Estratégico | Eficacia | Anual |
| Línea Base y Meta del Indicador | | | | | | | |
| Trayectoria | Descripción de las Variables | Unidad de Medida | Clasificación | Valor Inicial | Valor Programado | Línea Base | Meta |
| ASCENDENTE | VPMET - Valor de la producción minera expresada en dólares americanos de empresas en el año actual | Dólares americanos | ACUMULADO | 2,355,672,104.00 | 2,360,000,000.00 | -3.89 | 0.18 |
| | VPMET1 - Valor de la producción minera expresada en dólares americanos de empresas en el año anterior | Dólares americanos | CONSTANTE | 2,451,000,000.00 | 2,355,672,104.00 | | |

GOBIERNO DEL ESTADO DE CHIHUAHUA
SEGUIMIENTO DE INDICADORES
Presentados al Honorable Congreso del Estado
Cuarto Trimestre del 2024

| 104 - SECRETARIA DE INNOVACION Y DESARROLLO ECONOMICO | | | | | |
|----------------------------------------------------------------------------------------------------------------------------------------------------------------------------------------------------------------------------------------------------------------|-----------------------------|-------------------------------------------------------------------------------------------------------------|-----------|---------------------------------------|----------|
| 2F009C1 - FOMENTO A LA ACTIVIDAD MINERA MEDIANTE EL DESARROLLO SUSTENTABLE | | | | | |
| DATOS DEL PROGRAMA | | | | | |
| Definición del programa Impulsar la inversión, el establecimiento, así como el desarrollo de la competitividad de las y los empresarios y/o concesionarios del sector minero-metalúrgico a través de la asesoría, capacitación y apoyos financieros. | Beneficiarios | | | | |
| | Población | Tipo | M | H | Total |
| | OBJETIVO | Las y los empresarios y/o concesionarios del sector minero metalúrgico en el Estado que se pretende atender | 61.00 | 701.00 | 762.00 |
| | ATENDIDA | Las y los empresarios y/o concesionarios del sector minero metalúrgico en el Estado que se pretende atender | 30.00 | 1,018.00 | 1,048.00 |
| | Recursos del Programa | | | | |
| | Presupuesto Autorizado | Presupuesto Modificado | Gasto | Variación Presup. Modificado vs Gasto | |
| 6,481,650.58 | 4,534,554.43 | 4,534,554.43 | 0.00 | | |
| Seguimiento del Indicador | | | | | |
| Variables del Indicador | Valor Logrado del Trimestre | Avances del Indicador | | | |
| | | Trimestre | Acumulado | Avance Acum / Meta | |
| Valor de la producción minera expresada en dólares americanos de empresas en el año actual | 744,996,540.00 | | | | |
| Valor de la producción minera expresada en dólares americanos de empresas en el año anterior | 2,355,672,104.00 | -68.37 | 17.06 | 9477.78% | |
| Justificación El dato del valor de la producción minera es una cifra preliminar, ya que el cierre del Instituto Nacional de Estadística y Geografía "INEGI", es posterior al cierre del seguimiento mensual en el módulo del sistema SICIP. | | | | | |
| Observación | | | | | |

GOBIERNO DEL ESTADO DE CHIHUAHUA
SEGUIMIENTO DE INDICADORES
Presentados al Honorable Congreso del Estado
Cuarto Trimestre del 2024

| 104 - SECRETARIA DE INNOVACION Y DESARROLLO ECONOMICO | | | | | | | | |
|------------------------------------------------------------------------------------------------------------------------------------------------------------------------------------------------------------------------------|------------------------------------------------------------------------------------------------------|-------------------------------|-------------------------------------------------------------------------------------------------------------------------------------------------------------------------------------------|------------------------------|-------------------------------------------------------------------------------------------------------------|----------------------------------------------|-------------------|--------------|
| 2F009C1 - FOMENTO A LA ACTIVIDAD MINERA MEDIANTE EL DESARROLLO SUSTENTABLE | | | | | | | | |
| DATOS DEL PROGRAMA | | | | | | | | |
| Definición del programa | | | | Beneficiarios | | | | |
| Impulsar la inversión, el establecimiento, así como el desarrollo de la competitividad de las y los empresarios y/o concesionarios del sector minero-metalúrgico a través de la asesoría, capacitación y apoyos financieros. | | | | Población | Tipo | M | H | Total |
| | | | | OBJETIVO | Las y los empresarios y/o concesionarios del sector minero metalúrgico en el Estado que se pretende atender | 61.00 | 701.00 | 762.00 |
| | | | | ATENDIDA | Las y los empresarios y/o concesionarios del sector minero metalúrgico en el Estado que se pretende atender | 30.00 | 1,018.00 | 1,048.00 |
| | | | | Recursos del Programa | | | | |
| Presupuesto Autorizado | | Presupuesto Modificado | | Gasto | | Variación Presup. Modificado vs Gasto | | |
| 6,481,650.58 | | 4,534,554.43 | | 4,534,554.43 | | 0.00 | | |
| DATOS DEL INDICADOR | | | | | | | | |
| Nivel | Resumen Narrativo | | | | | | | |
| PROPOSITO | Las y los empresarios y/o concesionarios minero-metalúrgico incrementan su competitividad | | | | | | | |
| Nombre del Indicador | Descripción del Indicador | Fórmula | Descripción de la Fórmula | Método de Cálculo | Tipo | Dimensión | Frecuencia | |
| Variación porcentual del monto de inversión en los proyectos por las empresas | El indicador muestra el monto de inversión de los proyectos realizados por las empresas en el estado | $((MIPRET/MIPRET1)-1)*100$ | ((Monto de inversión en los proyectos realizados por las empresas en el año actual/Monto de inversión en los proyectos realizados por las empresas en el año actual ¹)-1)*100 | Variación Porcentual | Estratégico | Eficacia | Anual | |
| Línea Base y Meta del Indicador | | | | | | | | |
| Trayectoria | Descripción de las Variables | | Unidad de Medida | Clasificación | Valor Inicial | Valor Programado | Línea Base | Meta |
| ASCENDENTE | MIPRET - Monto de inversión en los proyectos realizados por las empresas en el año actual | | Monto de inversión en dólares americanos | ACUMULADO | 70,500,000.00 | 160,000,000.00 | -22.53 | 126.95 |
| | MIPRET1 - Monto de inversión en los proyectos realizados por las empresas en el año anterior | | Monto de inversión en dólares americanos | CONSTANTE | 91,000,000.00 | 70,500,000.00 | | |

GOBIERNO DEL ESTADO DE CHIHUAHUA
SEGUIMIENTO DE INDICADORES
Presentados al Honorable Congreso del Estado
Cuarto Trimestre del 2024

| 104 - SECRETARÍA DE INNOVACIÓN Y DESARROLLO ECONÓMICO | | | | | | |
|-----------------------------------------------------------------------------------------------------------------------------------------------------------------------------------------------------------------------------------------------------------------------------------------------------------------------------------------------------------------------------------------------------------------------------|------------------------|-------------------------------------------------------------------------------------------------------------|-----------------------------|---------------------------------------|-----------|--------------------|
| 2F009C1 - FOMENTO A LA ACTIVIDAD MINERA MEDIANTE EL DESARROLLO SUSTENTABLE | | | | | | |
| DATOS DEL PROGRAMA | | | | | | |
| Definición del programa Impulsar la inversión, el establecimiento, así como el desarrollo de la competitividad de las y los empresarios y/o concesionarios del sector minero-metalúrgico a través de la asesoría, capacitación y apoyos financieros. | Beneficiarios | | | | | |
| | Población | Tipo | M | H | Total | |
| | OBJETIVO | Las y los empresarios y/o concesionarios del sector minero metalúrgico en el Estado que se pretende atender | 61.00 | 701.00 | 762.00 | |
| | ATENDIDA | Las y los empresarios y/o concesionarios del sector minero metalúrgico en el Estado que se pretende atender | 30.00 | 1,018.00 | 1,048.00 | |
| | Recursos del Programa | | | | | |
| | Presupuesto Autorizado | Presupuesto Modificado | Gasto | Variación Presup. Modificado vs Gasto | | |
| 6,481,650.58 | 4,534,554.43 | 4,534,554.43 | 0.00 | | | |
| Seguimiento del indicador | | | | | | |
| Variables del Indicador | | | Valor Logrado del Trimestre | Avances del Indicador | | |
| | | | | Trimestre | Acumulado | Avance Acum / Meta |
| Monto de inversión en los proyectos realizados por las empresas en el año actual | | | 3,166,668.00 | | | |
| Monto de inversión en los proyectos realizados por las empresas en el año anterior | | | 70,500,000.00 | -95.51 | -25.74 | -20.28% |
| Justificación | | | | | | |
| El dato del monto de inversión al cierre del III trimestre 2024 fue un decremento de -\$37,983.332, pero se reporta en 1, derivado de que en el módulo del sistema SICIP solo se aceptan números positivos; siendo al cierre del mes septiembre \$14,370,000.00 del monto de inversión. Así mismo al cierre del IV trimestre 2024 si se genera un incremento en el monto de inversión, se ajustará con la información real. | | | | | | |
| Observación | | | | | | |
| | | | | | | |

GOBIERNO DEL ESTADO DE CHIHUAHUA
SEGUIMIENTO DE INDICADORES
Presentados al Honorable Congreso del Estado
Cuarto Trimestre del 2024

| | | | | | |
|----------------------------------------------------------------------------------------------------------------------------------------------------------------------------------------------------------------------------------------------------------------|-------------------------------|-------------------------------------------------------------------------------------------------------------|--------------|----------------------------------------------|----------|
| 104 - SECRETARIA DE INNOVACION Y DESARROLLO ECONOMICO | | | | | |
| 2F009C1 - FOMENTO A LA ACTIVIDAD MINERA MEDIANTE EL DESARROLLO SUSTENTABLE | | | | | |
| DATOS DEL PROGRAMA | | | | | |
| Definición del programa Impulsar la inversión, el establecimiento, así como el desarrollo de la competitividad de las y los empresarios y/o concesionarios del sector minero-metalúrgico a través de la asesoría, capacitación y apoyos financieros. | Beneficiarios | | | | |
| | Población | Tipo | M | H | |
| | OBJETIVO | Las y los empresarios y/o concesionarios del sector minero metalúrgico en el Estado que se pretende atender | 61.00 | 701.00 | 762.00 |
| | ATENDIDA | Las y los empresarios y/o concesionarios del sector minero metalúrgico en el Estado que se pretende atender | 30.00 | 1,018.00 | 1,048.00 |
| | Recursos del Programa | | | | |
| | Presupuesto Autorizado | Presupuesto Modificado | Gasto | Variación Presup. Modificado vs Gasto | |
| 6,481,650.58 | 4,534,554.43 | 4,534,554.43 | 0.00 | | |
| Observaciones Generales del Programa Presupuestario en el Período | | | | | |

Responsable del Programa



Mtra. Rocio Adela Flores Carrillo
Directora de Minería

Responsable del Ente Público



Mtro. Ulises Alejandro Fernández Gamboa
Secretario de Innovación y Desarrollo Económico

GOBIERNO DEL ESTADO DE CHIHUAHUA
SEGUIMIENTO DE INDICADORES
Presentados al Honorable Congreso del Estado
Cuarto Trimestre del 2024

| | |
|-----------------------------------------|------------------------------------------------------------------------------------------------------------------------------------------------------------------------------------------------------------------------------------------------------------------------------------------------------------------------------------------------------------|
| Ente Público | 104 - SECRETARIA DE INNOVACION Y DESARROLLO ECONOMICO |
| Programa presupuestario | 2P009L1 - PLANEACION, EVALUACION Y CONDUCCION DEL DESARROLLO ECONOMICO |
| Definición del Programa | Articulación eficaz de estrategias, políticas y programas del sector económico para la conservación de empleos en las unidades económicas en el estado de Chihuahua, mediante la promoción efectiva, proyectos prioritarios, recursos financieros, así como la creación de instrumentos de inteligencia de negocio que incidan en el desarrollo económico. |
| Problema que atiende el Programa | 108748 - Las unidades económicas del sector secundario, servicios y comercio en el estado de Chihuahua cuentan con una limitada conservación de empleos. |

| | | POBLACIONES | | | |
|----------------------|---------------------------------------------------------------------------------------------------------------------------------------|-----------------------------------------------|---------|---------|---------|
| Tipo | Descripción | Unidad de Medida Población | Total | Mujeres | Hombres |
| REFERENCIA | Las Unidades económicas en el Estado de Chihuahua | Unidades económicas | | | |
| NO AFECTADA | Las Unidades económicas en el Estado de Chihuahua sin el problema | Unidades económicas | 128,287 | 0 | 0 |
| POTENCIAL (AFECTADA) | Las Unidades económicas en el Estado de Chihuahua con el problema | Unidades económicas | 0 | 0 | 0 |
| OBJETIVO | Las unidades económicas del sector secundario, servicios y comercio que se pretende atender | Unidades económicas en el estado de Chihuahua | 128,287 | 0 | 0 |
| POSTERGADA | Las unidades económicas en el Estado de Chihuahua que se quedan sin atender por ser atribución de otras dependencias gubernamentales. | Unidades económicas | 76,339 | 0 | 0 |
| ATENDIDA | Las unidades económicas del sector secundario, servicios y comercio que se pretende atender | Unidades económicas en el estado de Chihuahua | 51,948 | 0 | 0 |
| | | | 76,339 | 0 | 0 |

| Eje Rector - Tema - Tema Transversal | | ALINEACIÓN A INSTRUMENTOS DE PLANEACIÓN ESTRATÉGICA |
|--------------------------------------|--------------------------------------------------------------------------------------------------------------------------------------------------------|------------------------------------------------------------------------------------------------------------------|
| | | E204T4 - CRECIMIENTO ECONOMICO, INNOVADOR Y COMPETITIVO - APOYO A LA INDUSTRIA - RESPETO DE LOS DERECHOS HUMANOS |
| OBJETIVO | OD08 - Promover el crecimiento económico sostenido, inclusivo y sostenible, el empleo pleno y productivo y el trabajo decente para todos | Objetivos de Desarrollo Sostenible |
| TEMA | E306 - Impulsar la reactivación económica, el mercado interno y el empleo | Plan Nacional de Desarrollo |
| OBJETIVO | E20401001 - Incrementar la competitividad de las micro, pequeñas y medianas empresas de la industria de la transformación del estado. | Plan Estatal de Desarrollo 2022-2027 |
| OBJETIVO | PS08040001 - Desarrollar un entorno empresarial favorable para incrementar la calidad de los empleos de la población económicamente activa del estado. | Programas de Mediano Plazo 2022 -2027 |

| PRESUPUESTO DEL PROGRAMA | | | | | |
|--------------------------|---------------|---------------|---------------|---------------|-------------------------|
| Cuarto Trimestre | | Acumulado | | | |
| Autorizado | Gasto | Autorizado | Modificado | Gasto | % de gasto / modificado |
| 42,115,213.48 | 18,170,454.22 | 42,115,213.48 | 43,673,152.60 | 43,673,152.60 | 100.00 |

| INDICADORES DEL PROGRAMA | | | |
|-------------------------------------------------|------------------------|------------------------|--------------------------------------------|
| Total de Indicadores presentados al H. Congreso | Indicadores con avance | Indicadores sin avance | Indicadores sin avance - Con justificación |
| 3 | 3.00 | 0 | 0 |

GOBIERNO DEL ESTADO DE CHIHUAHUA
SEGUIMIENTO DE INDICADORES
Presentados al Honorable Congreso del Estado
Cuarto Trimestre del 2024

| | | | |
|------------------------------------------------------------------------------------------------------------------------------------------------------------------------------------------------------------------------------------------------------------------------------------------------------------------------------------------------------------|--------------------------------|--------------------------------|-----------------------------------------|
| Ente Público | Programa presupuestario | Definición del Programa | Problema que atiende el Programa |
| 104 - SECRETARIA DE INNOVACION Y DESARROLLO ECONOMICO | | | |
| 2P009L1 - PLANEACION, EVALUACION Y CONDUCCION DEL DESARROLLO ECONOMICO | | | |
| Articulación eficaz de estrategias, políticas y programas del sector económico para la conservación de empleos en las unidades económicas en el estado de Chihuahua, mediante la promoción efectiva, proyectos prioritarios, recursos financieros, así como la creación de instrumentos de inteligencia de negocio que incidan en el desarrollo económico. | | | |
| 108748 - Las unidades económicas del sector secundario, servicios y comercio en el estado de Chihuahua cuentan con una limitada conservación de empleos. | | | |

| FUENTES DE FINANCIAMIENTO | | | | | | | | | |
|-----------------------------|----------------------------------|------------------------|------------------------------------------------------------------------|----------------|----------------------|----------------------|----------------------|-----------|------------|
| Clave | Descripción | Origen | Interrelaciones | Porcentaje | Autorizado | Modificado | Gasto | Variación | |
| 1110199 | RECURSOS DEL ESTADO | RECURSOS FISCALES | 2P009L1 - PLANEACION, EVALUACION Y CONDUCCION DEL DESARROLLO ECONOMICO | 37.60% | 15,835,609.07 | 19,971,419.87 | 19,971,419.87 | | .00 |
| 1219199 | FINANCIAMIENTO INTERNO | FINANCIAMIENTO INTERNO | 2P009L1 - PLANEACION, EVALUACION Y CONDUCCION DEL DESARROLLO ECONOMICO | 0.00% | 0.00 | 894,249.64 | 894,249.64 | | .00 |
| 1521699 | FONDO GENERAL DE PARTICIPACIONES | RECURSOS FEDERALES | 2P009L1 - PLANEACION, EVALUACION Y CONDUCCION DEL DESARROLLO ECONOMICO | 62.40% | 26,279,604.41 | 22,807,483.09 | 22,807,483.09 | | .00 |
| Total de presupuesto | | | | 100.00% | 42,115,213.48 | 43,673,152.60 | 43,673,152.60 | | .00 |

GOBIERNO DEL ESTADO DE CHIHUAHUA
SEGUIMIENTO DE INDICADORES
Presentados al Honorable Congreso del Estado
Cuarto Trimestre del 2024

| 104 - SECRETARIA DE INNOVACION Y DESARROLLO ECONOMICO | | | | | | | | | | |
|------------------------------------------------------------------------------------------------------------------------------------------------------------------------------------------------------------------------------------------------------------------------------------------------------------------------------------------------------------|--------------------------------------------------------------------------------------------------------------------------------------------------------------------------------------------------------------------------------------------------------------------------------|----------------------|----------------------------------------------------------------------------------------------|-------------------------|-------------------------------|---------------------------------------------------------------------------------------------|--------------------------|----------------------------------------------|------------------|-------------------|
| 2P009L1 - PLANEACION, EVALUACION Y CONDUCCION DEL DESARROLLO ECONOMICO | | | | | | | | | | |
| DATOS DEL PROGRAMA | | | | | | | | | | |
| Definición del programa | | | | | Beneficiarios | | | | | |
| Articulación eficaz de estrategias, políticas y programas del sector económico para la conservación de empleos en las unidades económicas en el estado de Chihuahua, mediante la promoción efectiva, proyectos prioritarios, recursos financieros, así como la creación de instrumentos de inteligencia de negocio que incidan en el desarrollo económico. | | | | | Población | Tipo | M | H | Total | |
| | | | | | OBJETIVO | Las unidades económicas del sector secundario, servicios y comercio que se pretende atender | 0.00 | 0.00 | 76,339.00 | |
| | | | | | ATENDIDA | Las unidades económicas del sector secundario, servicios y comercio que se pretende atender | 0.00 | 0.00 | 76,339.00 | |
| | | | | | Recursos del Programa | | | | | |
| | | | | | Presupuesto Autorizado | Presupuesto Modificado | Gasto | Variación Presup. Modificado vs Gasto | | |
| | | | | | 42,115,213.48 | 43,673,152.60 | 43,673,152.60 | 0.00 | | |
| DATOS DEL INDICADOR | | | | | | | | | | |
| Nivel | Resumen Narrativo | | | | | | | | | |
| FIN | Contribuir a incrementar la competitividad de las micro, pequeñas y medianas empresas de la industria de la transformación del estado, a través de la conservación de empleos en las unidades económicas del sector secundario, servicios y comercio en el estado de Chihuahua | | | | | | | | | |
| Nombre del Indicador | Descripción del Indicador | Fórmula | Descripción de la Fórmula | | | | Método de Cálculo | Tipo | Dimensión | Frecuencia |
| Variación porcentual de conservación del empleo en el estado | El indicador mide la permanencia de empleos en las unidades económicas en el estado de Chihuahua. | $((CET/CET1)-1)*100$ | ((Conservación de empleo en el año actual/ Conservación de empleo en el año actual1)-1)*100 | | | | Variación Porcentual | Estratégico | Eficacia | Anual |
| Línea Base y Meta del Indicador | | | | | | | | | | |
| Trayectoria | Descripción de las Variables | | | Unidad de Medida | Clasificación | Valor Inicial | Valor Programado | Línea Base | Meta | |
| ASCENDENTE | CET - Conservación de empleo en el año actual | | | Conservación de empleo | CONSTANTE | 967,878.00 | 997,181.00 | 0.52 | 3.03 | |
| | CET1 - Conservación de empleo en el año anterior | | | Conservación de empleo | CONSTANTE | 962,905.00 | 967,878.00 | | | |

GOBIERNO DEL ESTADO DE CHIHUAHUA
SEGUIMIENTO DE INDICADORES
Presentados al Honorable Congreso del Estado
Cuarto Trimestre del 2024

| 104 - SECRETARIA DE INNOVACION Y DESARROLLO ECONOMICO | | | | | |
|----------------------------------------------------------------------------------------------------------------------------------------------------------------------------------------------------------------------------------------------------------------------------------------------------------------------------------------------------------------------------------------------|-----------------------------|---------------------------------------------------------------------------------------------|-----------|---------------------------------------|-----------|
| 2P009L1 - PLANEACION, EVALUACION Y CONDUCCION DEL DESARROLLO ECONOMICO | | | | | |
| DATOS DEL PROGRAMA | | | | | |
| Definición del programa Articulación eficaz de estrategias, políticas y programas del sector económico para la conservación de empleos en las unidades económicas en el estado de Chihuahua, mediante la promoción efectiva, proyectos prioritarios, recursos financieros, así como la creación de instrumentos de inteligencia de negocio que incidan en el desarrollo económico. | Beneficiarios | | | | |
| | Población | Tipo | M | H | Total |
| | OBJETIVO | Las unidades económicas del sector secundario, servicios y comercio que se pretende atender | 0.00 | 0.00 | 76,339.00 |
| | ATENDIDA | Las unidades económicas del sector secundario, servicios y comercio que se pretende atender | 0.00 | 0.00 | 76,339.00 |
| | Recursos del Programa | | | | |
| | Presupuesto Autorizado | Presupuesto Modificado | Gasto | Variación Presup. Modificado vs Gasto | |
| 42,115,213.48 | 43,673,152.60 | 43,673,152.60 | 0.00 | | |
| Seguimiento del Indicador | | | | | |
| Variables del Indicador | Valor Logrado del Trimestre | Avances del Indicador | | | |
| | | Trimestre | Acumulado | Avance Acum / Meta | |
| Conservación de empleo en el año actual | 965,998.00 | | | | |
| Conservación de empleo en el año anterior | 967,878.00 | -0.19 | -0.19 | -6.27% | |
| Justificación | | | | | |
| Observación | | | | | |

GOBIERNO DEL ESTADO DE CHIHUAHUA
SEGUIMIENTO DE INDICADORES
Presentados al Honorable Congreso del Estado
Cuarto Trimestre del 2024

| 104 - SECRETARIA DE INNOVACION Y DESARROLLO ECONOMICO | | | | | | | | |
|----------------------------------------------------------------------------------------------------------------------------------------------------------------------------------------------------------------------------------------------------------------------------------------------------------------------------------------------------------------------------------------------|----------------------------------------------------------------------------------------------------------------------------------------------------------------------------------------------------|-------------------------------|------------------------------------------------------------------------------------------------------------------------------------------|-----------------------------------------------|---------------------------------------------------------------------------------------------|----------------------|-------------------------|--------------|
| 2P009L1 - PLANEACION, EVALUACION Y CONDUCCION DEL DESARROLLO ECONOMICO | | | | | | | | |
| DATOS DEL PROGRAMA | | | | | | | | |
| Definición del programa Articulación eficaz de estrategias, políticas y programas del sector económico para la conservación de empleos en las unidades económicas en el estado de Chihuahua, mediante la promoción efectiva, proyectos prioritarios, recursos financieros, así como la creación de instrumentos de inteligencia de negocio que incidan en el desarrollo económico. | | | | Beneficiarios | | | | |
| | | | | Población | Tipo | M | H | Total |
| | | | | OBJETIVO | Las unidades económicas del sector secundario, servicios y comercio que se pretende atender | 0.00 | 0.00 | 76,339.00 |
| | | | | ATENDIDA | Las unidades económicas del sector secundario, servicios y comercio que se pretende atender | 0.00 | 0.00 | 76,339.00 |
| | | | | Recursos del Programa | | | | |
| Presupuesto Autorizado | | Presupuesto Modificado | Gasto | Variación Presup. Modificado vs Gasto | | | | |
| 42,115,213.48 | | 43,673,152.60 | 43,673,152.60 | 0.00 | | | | |
| DATOS DEL INDICADOR | | | | | | | | |
| Nivel | Resumen Narrativo | | | | | | | |
| PROPOSITO | Las unidades económicas del sector secundario, servicios y comercio en el estado de Chihuahua conservan empleos | | | | | | | |
| Nombre del Indicador | Descripción del Indicador | Fórmula | Descripción de la Fórmula | Método de Cálculo | Tipo | Dimensión | Frecuencia | |
| Variación porcentual de nuevos empleos generados en el estado | El indicador refleja los nuevos empleos generados en el sector económico, por nuevos proyectos de inversiones y/o consolidación de las unidades económicas establecidas en el estado de Chihuahua. | ((NESEGT/NESEGT1)-1)*100 | ((Nuevos empleos del sector económico generados en el año actual/Nuevos empleos del sector económico generados en el año actual1)-1)*100 | Variación Porcentual | Estratégico | Eficacia | Annual | |
| Línea Base y Meta del Indicador | | | | | | | | |
| Trayectoria | Descripción de las Variables | | | Unidad de Medida | Clasificación | Valor Inicial | Valor Programado | |
| ASCENDENTE | NESEGT - Nuevos empleos del sector económico generados en el año actual | | | Nuevos empleos del sector económico generados | ACUMULADO | 4,973.00 | 29,303.00 | |
| | NESEGT1 - Nuevos empleos del sector económico generados en el año anterior | | | Nuevos empleos del sector económico generados | CONSTANTE | 32,428.00 | 4,973.00 | |
| | | | | | | -84.66 | 489.24 | |



GOBIERNO DEL ESTADO DE CHIHUAHUA
SEGUIMIENTO DE INDICADORES
Presentados al Honorable Congreso del Estado
Cuarto Trimestre del 2024

| 104 - SECRETARIA DE INNOVACION Y DESARROLLO ECONOMICO | | | | | |
|----------------------------------------------------------------------------------------------------------------------------------------------------------------------------------------------------------------------------------------------------------------------------------------------------------------------------------------------------------------------------------------------|-----------------------------|---------------------------------------------------------------------------------------------|-----------|---------------------------------------|-----------|
| 2P009L1 - PLANEACION, EVALUACION Y CONDUCCION DEL DESARROLLO ECONOMICO | | | | | |
| DATOS DEL PROGRAMA | | | | | |
| Definición del programa Articulación eficaz de estrategias, políticas y programas del sector económico para la conservación de empleos en las unidades económicas en el estado de Chihuahua, mediante la promoción efectiva, proyectos prioritarios, recursos financieros, así como la creación de instrumentos de inteligencia de negocio que incidan en el desarrollo económico. | Beneficiarios | | | | |
| | Población | Tipo | M | H | Total |
| | OBJETIVO | Las unidades económicas del sector secundario, servicios y comercio que se pretende atender | 0.00 | 0.00 | 76,339.00 |
| | ATENDIDA | Las unidades económicas del sector secundario, servicios y comercio que se pretende atender | 0.00 | 0.00 | 76,339.00 |
| | Recursos del Programa | | | | |
| | Presupuesto Autorizado | Presupuesto Modificado | Gasto | Variación Presup. Modificado vs Gasto | |
| 42,115,213.48 | 43,673,152.60 | 43,673,152.60 | 0.00 | | |
| Seguimiento del indicador | | | | | |
| Variables del Indicador | Valor Logrado del Trimestre | Avances del Indicador | | | |
| | | Trimestre | Acumulado | Avance Acum / Meta | |
| Nuevos empleos del sector económico generados en el año actual | 1.00 | | | | |
| Nuevos empleos del sector económico generados en el año anterior | 4,973.00 | -99.98 | 229.68 | 46.95% | |
| Justificación | | | | | |
| El dato de los nuevos empleos del mes de diciembre fue un decremento de -15.316, además del decremento del mes de julio de -896, así como del decremento del mes de junio ajustado a -443; se reporta en 1, derivado de que en el módulo del sistema SICIP solo se aceptan números positivos; siendo al cierre del mes diciembre -1,880 nuevos empleos. | | | | | |
| Observación | | | | | |

GOBIERNO DEL ESTADO DE CHIHUAHUA
SEGUIMIENTO DE INDICADORES
Presentados al Honorable Congreso del Estado
Cuarto Trimestre del 2024

| 104 - SECRETARIA DE INNOVACION Y DESARROLLO ECONOMICO | | | | | | | |
|------------------------------------------------------------------------------------------------------------------------------------------------------------------------------------------------------------------------------------------------------------------------------------------------------------------------------------------------------------|-----------------------------------------------------------------------------------------------------------|-------------------------------|---------------------------------------------------------------------------------------------------------------------------------------------------------------------------------------------|--------------------------|---------------------------------------------------------------------------------------------|----------------------------------------------|-------------------------|
| 2P009L1 - PLANEACION, EVALUACION Y CONDUCCION DEL DESARROLLO ECONOMICO | | | | | | | |
| DATOS DEL PROGRAMA | | | | | | | |
| Definición del programa | | | | Beneficiarios | | | |
| Articulación eficaz de estrategias, políticas y programas del sector económico para la conservación de empleos en las unidades económicas en el estado de Chihuahua, mediante la promoción efectiva, proyectos prioritarios, recursos financieros, así como la creación de instrumentos de inteligencia de negocio que incidan en el desarrollo económico. | | | | Población | Tipo | M | H |
| | | | | Total | | | |
| | | | | OBJETIVO | Las unidades económicas del sector secundario, servicios y comercio que se pretende atender | 0.00 | 0.00 |
| | | | | ATENDIDA | Las unidades económicas del sector secundario, servicios y comercio que se pretende atender | 0.00 | 0.00 |
| | | | | | | | 76,339.00 |
| | | | | | | | 76,339.00 |
| Recursos del Programa | | | | | | | |
| Presupuesto Autorizado | | Presupuesto Modificado | | Gasto | | Variación Presup. Modificado vs Gasto | |
| 42,115,213.48 | | 43,673,152.60 | | 43,673,152.60 | | 0.00 | |
| DATOS DEL INDICADOR | | | | | | | |
| Nivel | Resumen Narrativo | | | | | | |
| COMPONENTE C02 | Proyectos prioritarios para la consolidación de las unidades económicas evaluados | | | | | | |
| Nombre del Indicador | Descripción del Indicador | Fórmula | Descripción de la Fórmula | Método de Cálculo | Tipo | Dimensión | Frecuencia |
| Porcentaje del proyecto enfocado a las mujeres empresarias y/o emprendedoras identificado | El indicador refleja la intervención de las mujeres empresarias y/o emprendedoras en el sector económico. | $(PMEEIT / PMEPT1) * 100$ | (Proyecto enfocado a las mujeres empresarias y/o emprendedoras identificado en el año actual/Proyecto enfocado a las mujeres empresarias y/o emprendedoras programado en el año actual)*100 | Porcentaje | Gestión | Eficacia | Semestral |
| Línea Base y Meta del Indicador | | | | | | | |
| Trayectoria | Descripción de las Variables | | | Unidad de Medida | Clasificación | Valor Inicial | Valor Programado |
| REGULAR CONSTANTE | PMEEIT - Proyecto enfocado a las mujeres empresarias y/o emprendedoras identificado en el año actual | | | Proyecto | ACUMULADO | 1.00 | 1.00 |
| | PMEPT1 - Proyecto enfocado a las mujeres empresarias y/o emprendedoras programado en el año actual | | | Proyecto | CONSTANTE | 1.00 | 1.00 |
| | | | | | | Línea Base | Meta |
| | | | | | | 100 | 100 |


GOBIERNO DEL ESTADO DE CHIHUAHUA
SEGUIMIENTO DE INDICADORES
Presentados al Honorable Congreso del Estado
Cuarto Trimestre del 2024

| 104 - SECRETARIA DE INNOVACION Y DESARROLLO ECONOMICO | | | | | |
|----------------------------------------------------------------------------------------------------------------------------------------------------------------------------------------------------------------------------------------------------------------------------------------------------------------------------------------------------------------------------------------------|-----------------------------|---------------------------------------------------------------------------------------------|-----------|---------------------------------------|-----------|
| 2P009L1 - PLANEACION, EVALUACION Y CONDUCCION DEL DESARROLLO ECONOMICO | | | | | |
| DATOS DEL PROGRAMA | | | | | |
| Definición del programa Articulación eficaz de estrategias, políticas y programas del sector económico para la conservación de empleos en las unidades económicas en el estado de Chihuahua, mediante la promoción efectiva, proyectos prioritarios, recursos financieros, así como la creación de instrumentos de inteligencia de negocio que incidan en el desarrollo económico. | Beneficiarios | | | | |
| | Población | Tipo | M | H | Total |
| | OBJETIVO | Las unidades económicas del sector secundario, servicios y comercio que se pretende atender | 0.00 | 0.00 | 76,339.00 |
| | ATENDIDA | Las unidades económicas del sector secundario, servicios y comercio que se pretende atender | 0.00 | 0.00 | 76,339.00 |
| | Recursos del Programa | | | | |
| | Presupuesto Autorizado | Presupuesto Modificado | Gasto | Variación Presup. Modificado vs Gasto | |
| 42,115,213.48 | 43,673,152.60 | 43,673,152.60 | 0.00 | | |
| Seguimiento del Indicador | | | | | |
| Variables del Indicador | Valor Logrado del Trimestre | Avances del Indicador | | | |
| | | Trimestre | Acumulado | Avance Acum / Meta | |
| Proyecto enfocado a las mujeres empresarias y/o emprendedoras identificado en el año actual | 1.00 | 100.00 | 100.00 | 100.00% | |
| Proyecto enfocado a las mujeres empresarias y/o emprendedoras programado en el año actual | 1.00 | | | | |
| Justificación | | | | | |
| Observación | | | | | |

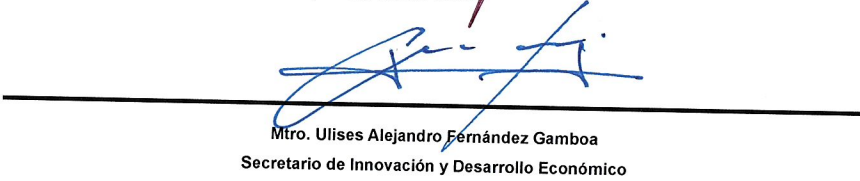
GOBIERNO DEL ESTADO DE CHIHUAHUA
SEGUIMIENTO DE INDICADORES
Presentados al Honorable Congreso del Estado
Cuarto Trimestre del 2024

| 104 - SECRETARIA DE INNOVACION Y DESARROLLO ECONOMICO | | | | | |
|----------------------------------------------------------------------------------------------------------------------------------------------------------------------------------------------------------------------------------------------------------------------------------------------------------------------------------------------------------------------------------------------|-------------------------------|---------------------------------------------------------------------------------------------|--------------|----------------------------------------------|--------------|
| 2P009L1 - PLANEACION, EVALUACION Y CONDUCCION DEL DESARROLLO ECONOMICO | | | | | |
| DATOS DEL PROGRAMA | | | | | |
| Definición del programa Articulación eficaz de estrategias, políticas y programas del sector económico para la conservación de empleos en las unidades económicas en el estado de Chihuahua, mediante la promoción efectiva, proyectos prioritarios, recursos financieros, así como la creación de instrumentos de inteligencia de negocio que incidan en el desarrollo económico. | Beneficiarios | | | | |
| | Población | Tipo | M | H | Total |
| | OBJETIVO | Las unidades económicas del sector secundario, servicios y comercio que se pretende atender | 0.00 | 0.00 | 76,339.00 |
| | ATENDIDA | Las unidades económicas del sector secundario, servicios y comercio que se pretende atender | 0.00 | 0.00 | 76,339.00 |
| | Recursos del Programa | | | | |
| | Presupuesto Autorizado | Presupuesto Modificado | Gasto | Variación Presup. Modificado vs Gasto | |
| 42,115,213.48 | 43,673,152.60 | 43,673,152.60 | 0.00 | | |
| Observaciones Generales del Programa Presupuestario en el Periodo | | | | | |

Responsable del Programa



Lic. Daniel Benitez Rojas
Director Administrativo
Responsable del Ente Público



Mtro. Ulises Alejandro Fernández Gamboa
Secretario de Innovación y Desarrollo Económico